

TRANSPONDER AANKOPEN EN ACTIVEREN

AANKOOP TRANSPONDER

Vanaf seizoen 2022 raden we iedere renner/renster sterk aan een eigen transponder aan te kopen. Hiermee voeren we ons digitaliseringsbeleid verder door. Doorheen de komende jaren zullen alle (jeugd)categorieën verder met transponders uitgerust worden.

Om de wedstrijdadministratie en de opmaak van uitslagen sneller en efficiënter te laten verlopen, maakt Cycling Vlaanderen gebruik van het Chip-systeem van MYLAPS.

In de praktijk verloopt de registratie als volgt:

1. Renners kopen zelf hun transponder rechtstreeks aan in de [webstore van MYLAPS](#).
2. Bij het ontvangen van de transponder registreren ze hun transponder via de MYLAPS-pagina en activeren de transponder eenmalig via de MYLAPS Connect Software.
3. Na het activeren van de transponder koppelen ze de transpondernummer aan hun persoonlijke gegevens in het Cycling Vlaanderen Portal.

Via de MYLAPS Connect Software kan je ook controleren of de transponder nog werkt, voldoende batterij heeft of het abonnement nog geldig is. Deze kan je downloaden hieronder:

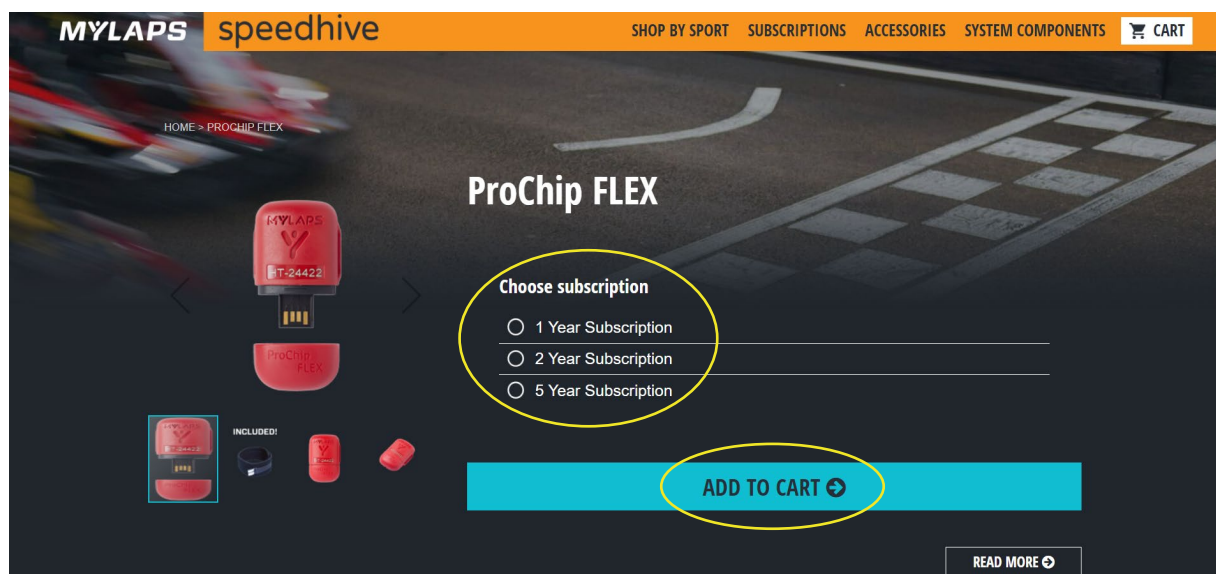
[MYLAPS Connect Download \(Windows\)](#)

[MYLAPS Connect Download \(Apple\)](#)

1. AANKOOP MYLAPS PROCHIP FLEX

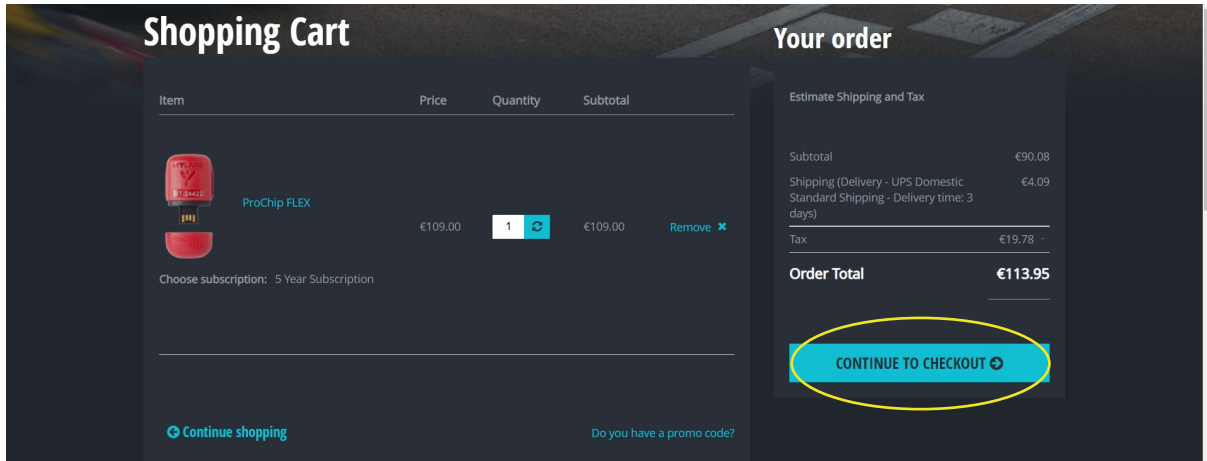
Webshop MYLAPS: <https://speedhiveshop.mylaps.com/prochip-flex.html>

STAP 1: Kies het soort abonnement en klik op 'add to cart'.

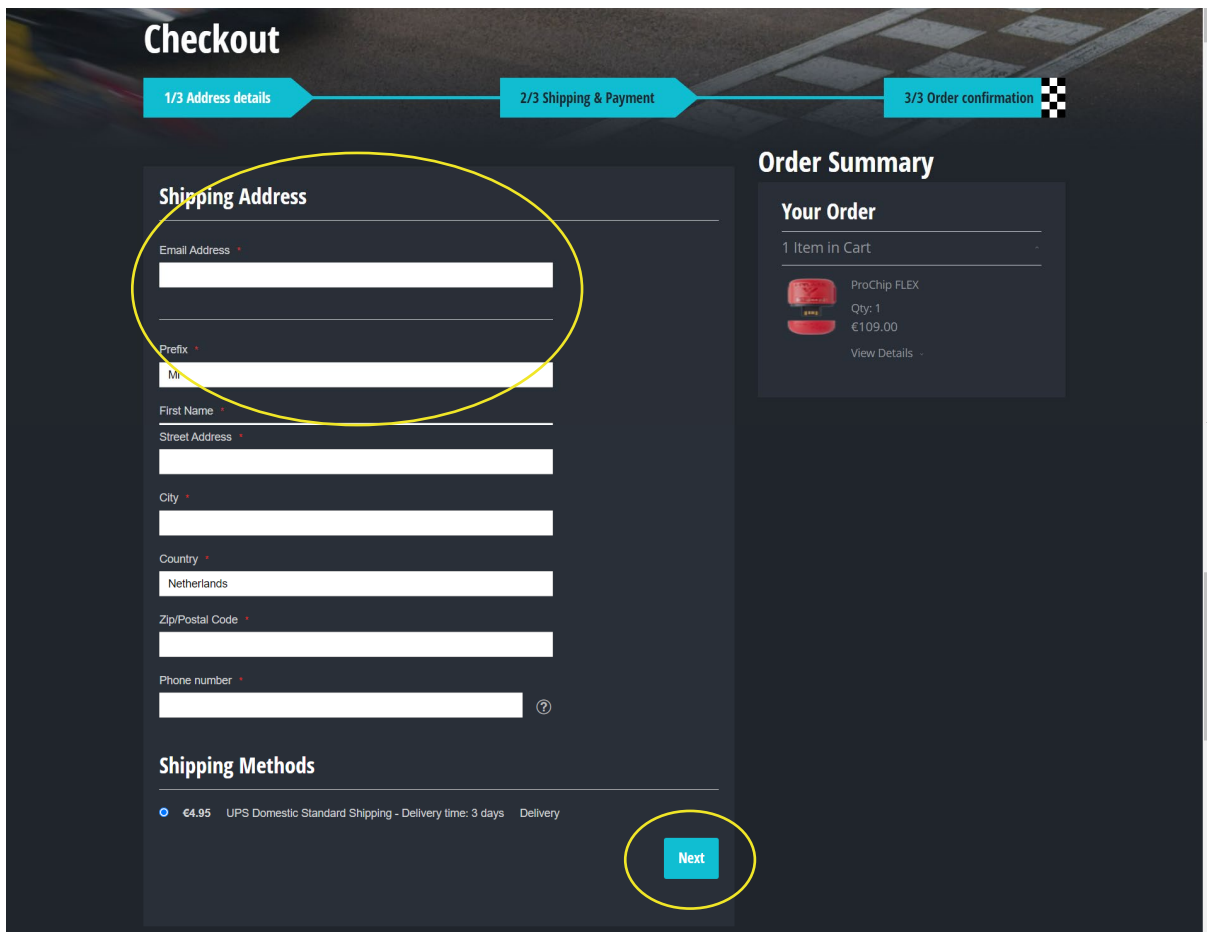


STAP 2: Je wordt automatisch doorgestuurd naar jouw winkelmandje. Er zal een extra kost aangerekend worden als verzendkosten.

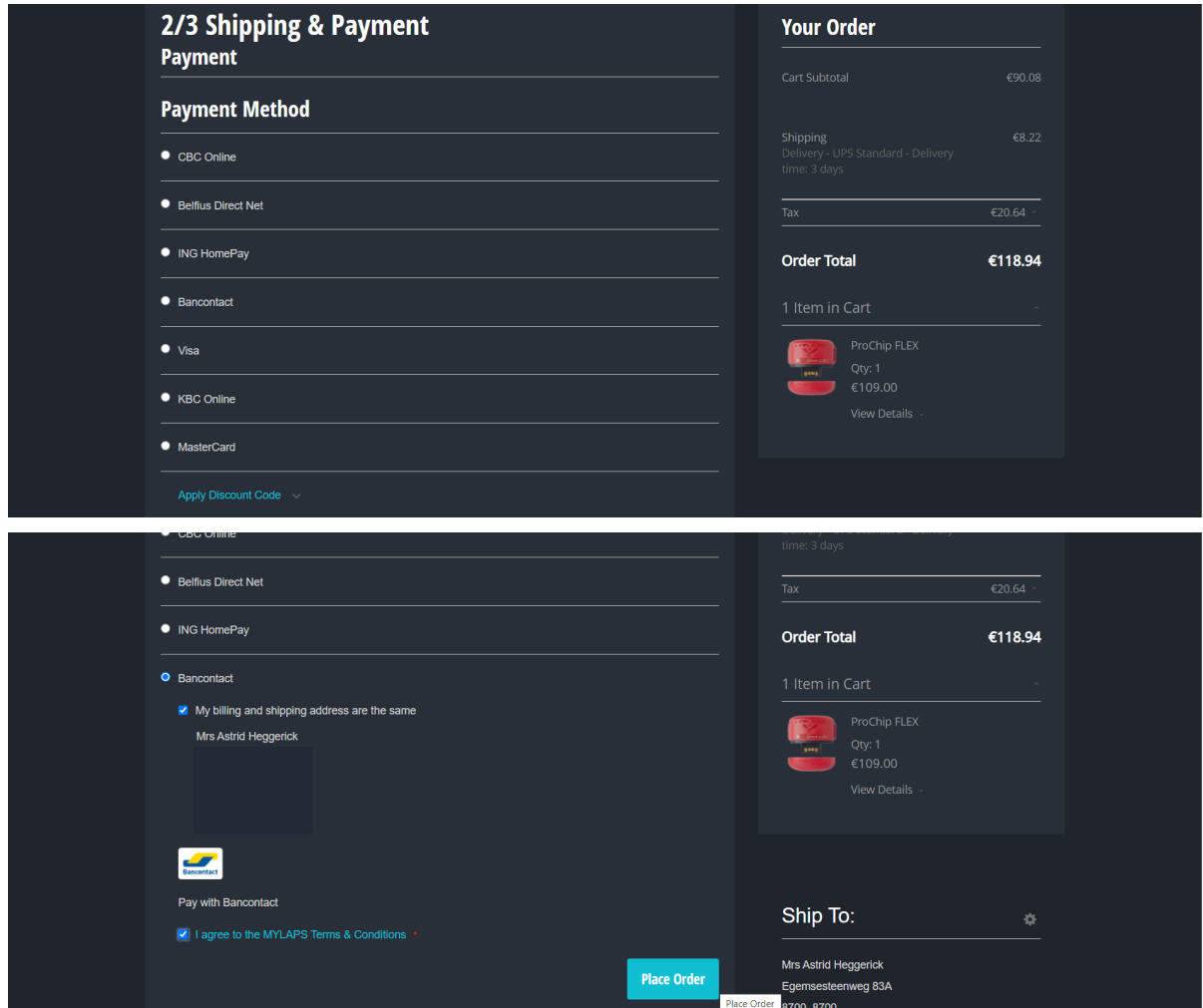
Klik op 'continue to checkout' om naar de volgende stap te gaan.



STAP 3: Vul jouw informatie in. Als alles is ingevuld, druk je op 'next'.



STAP 4: Kies een betaalmethode en druk op 'place order' en klik 'I agree tot he MYLAPS Terms & Conditions' aan. Als voorbeeld hebben we 'Bancontact' geselecteerd.



2/3 Shipping & Payment
Payment

Payment Method


- CBC Online
- Belfius Direct Net
- ING HomePay
- Bancontact
- Visa
- KBC Online
- MasterCard

[Apply Discount Code](#)


Your Order

Cart Subtotal	€90.08
Shipping Delivery - UPS Standard - Delivery time: 3 days	€8.22
Tax	€20.64
Order Total	€118.94

1 Item in Cart

	ProChip FLEX Qty: 1 €109.00 View Details
---	---

My billing and shipping address are the same
Mrs Astrid Heggerick


Pay with Bancontact

I agree to the MYLAPS Terms & Conditions

Place Order

Ship To:

Mrs Astrid Heggerick
Egemsesteenweg 83A
8700, 8700

STAP 5: Voeg de gevraagde gegevens in om de betaling over te maken.

Wat zit er in de verpakking:

- MYLAPS Pro FLEX (met kapje)
- 1, 2 of 5 jaar abonnement om de ProChip te gebruiken
- 1 enkelband
- Snelstartgids
- Toegang tot persoonlijke online resultaten account



ACTIVEREN VAN JE PROCHIP FLEX

Voordat men gebruik kan maken van de ProChip FLEX moet deze eenmalig geactiveerd worden via de gratis MYLAPS Connect software. Plug de transponder in je computer via de USB-verbinding.

[MYLAPS Connect Download \(Windows\)](#)

[MYLAPS Connect Download \(Apple\)](#)

Via de USB-verbinding kan men de batterijstatus van de ProChip FLEX checken, zien hoe lang het huidige abonnement nog loopt en het abonnement verlengen.

Let op: de ProChip FLEX heeft een batterij die ongeveer 5 jaar meegaat en is NIET oplaadbaar. Als binnen een actieve abonnementsstermijn de batterij van de transponder leeg geraakt, dan krijgt de renner gratis een andere, vervangende transponder (wel met een nieuw transpondernummer!).

De transponder kan opgestuurd worden naar MyLaps:

- Hofmanweg 50
2031 BL Haarlem
Nederland

ABONNEMENT

De ProChip FLEX komt met een abonnement. Je kunt kiezen voor een 1-, 2- of 5-jarig abonnement, dat start zodra je de ProChip FLEX activeert via MYLAPS Connect. Als het abonnement afgelopen is, kun je hem gemakkelijk verlengen met 1, 2 of 5 jaar.

ABONNEMENT- EN BATTERIJSTATUS CONTROLEREN

Je kunt de status van de batterij en je abonnement checken op 2 manieren:

1. Via de MYLAPS Connect software;
2. Door hem 10 sec. te schudden en vervolgens enkele sec. op een volledig stilstaand oppervlak te leggen:
 - a. Het LED lampje in de chip knippert 2 keer om de status aan te geven:
 - i. 1e keer: abonnement → Groen: abonnement OK, Rood: abonnement verlopen
 - ii. 2e keer: Batterij status → Groen: batterij OK, Rood: batterij (bijna) leeg
 - b. Als er niets knippert, is de batterij helemaal leeg.

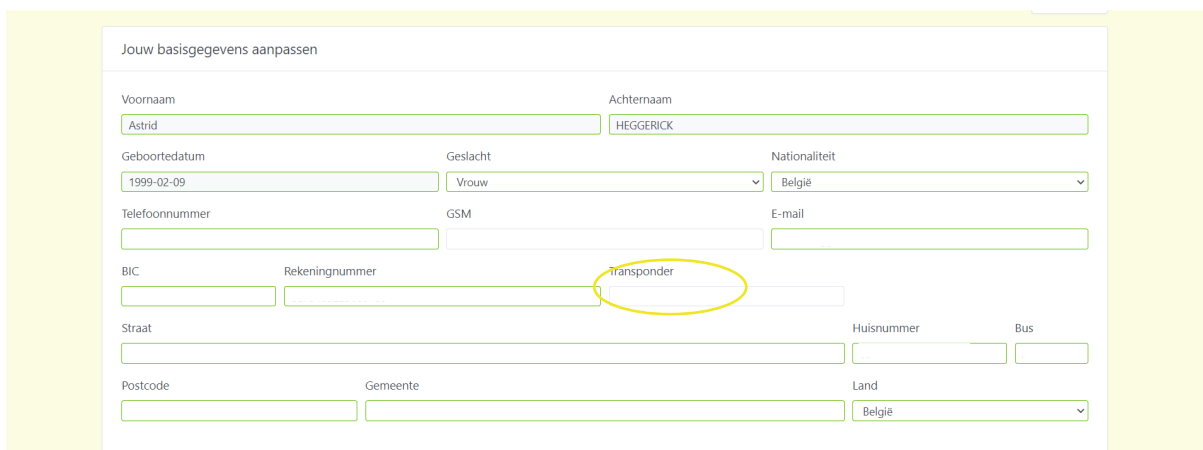
ProChips zijn water- en schokbestendig en als ze vies worden, kun je ze gemakkelijk schoonmaken met wat lauwwarm water en een zachte borstel.

TRANSPONDER KOPPELEN AAN EEN VERGUNNING

Om de wedstrijdadministratie en de opmaak van de uitslagen sneller en efficiënter te laten verlopen, maakt Cycling Vlaanderen gebruik van het transpondersysteem van MYLAPS.

Het is noodzakelijk dat hun transponder gekoppeld worden aan hun persoonlijke gegevens bij Cycling Vlaanderen. In de praktijk verloopt de registratie als volgt:

- Renners kopen zelf hun chip rechtstreeks aan in de webstore van MyLaps (zie aparte procedure Aankoop Individuele transponder).
- Eens ze hun transponder hebben ontvangen, koppelen ze het transpondernummer (vb. XX-00000) aan hun persoonlijke gegevens bij Cycling Vlaanderen:
 - o Log in op je Cycling Vlaanderen Portaal: <https://portal.cycling.vlaanderen>
 - o Ga naar de tab 'basisgegevens'
 - o Klik rechtsboven op de knop 'Bewerken'
 - o Vul bij 'Transponder' de code in die op je transponder vermeld staat (2 letters - 5 cijfers, vb. XX-00000)
 - o Klik op 'Bewaren'



Jouw basisgegevens aanpassen

Voornaam: Astrid Achternaam: HEGGERICK

Geboortedatum: 1999-02-09 Geslacht: Vrouw Nationaliteit: België

Telefoonnummer: GSM: E-mail:

BIC: Rekeningnummer: **Transponder:**

Straat: Huisnummer: Bus:

Postcode: Gemeente: Land: België

Indien transponders gebruikt worden op een wedstrijd, dan wordt de transpondercode automatisch opgehaald en getoond bij het importeren van de voorinschrijvingen en bij het manueel ingeven van een renner in het scherm van deelnemers van het CatSolutions programma.



KAN DE RENNER DE TRANSPONDER VERKOPEN?

Dat kan. Een renner kan zijn of haar transponder verkopen aan een andere renner. Er moet wel rekening gehouden worden met een bruikbaarheid van de transponder van 5 jaar!

De verkoper dient ook het transpondernummer te verwijderen bij zijn persoonlijke gegevens in het Cycling Vlaanderen Portaal. De koper kan dan het transpondernummer inbrengen om ze te koppelen aan zijn persoonlijke gegevens via het Cycling Vlaanderen Portaal.

Dit is de verantwoordelijkheid van de verkoper en koper. Cycling Vlaanderen is hierbij geen bemiddelende partij.

Pas wanneer de verkoper het transpondernummer heeft verwijderd, kan de koper dit nummer registreren.

Elk transpondernummer kan slechts aan één persoon gelinkt zijn.