

# INHOUDSTAFEL

1. Voorwoord voorzitter	1
2. Jaarverslag 2015 Beheerscomité Competitie	3
2.1 Jaarverslag 2015 Wegcommissie	3
2.2 Jaarverslag 2015 Veldcommissie	3
2.3 Jaarverslag 2015 Pistecommissie	4
2.4 Jaarverslag 2015 Jeugdcommissie	5
2.5 Jaarverslag 2015 Commissie MTB	6
2.6 Jaarverslag 2015 Commissie BMX	6
3. Jaarverslag 2015 Topsportcommissie	7
3.1 Kampioenen en medaillewinnaars 2015	8
4. Jaarverslag 2015 Beheerscomité Recreatieve Sportbeoefening	9
4.1 Statistieken vergunningen, deelnemers, dagvergunningen	10
5. Financieel jaarverslag 2015	12
6. Jaarrekening 2015	15
7. Aanpassing begroting 2016	34
8. Bijlagen	
8.1 Statistieken vergunninghouders & wedstrijden	36
8.2 Aantal clubs 2015	39
8.3 Lijst clubs met Jeugdlabel 2015	40

# 1. VOORWOORD

Namens de raad van bestuur heb ik de eer u hier allen van harte te verwelkomen op deze algemene vergadering van de vzw Wielerbond Vlaanderen. Deze algemene vergadering, die het belangrijkste orgaan is van onze vereniging en die samengesteld is uit de vertegenwoordigers van de provinciale afdelingen, heeft hier als belangrijkste taak haar goedkeuring te geven aan het gevoerde beleid van de raad van bestuur in het afgelopen jaar 2015; een beleid dat hier zal toegelicht worden over de vooropgestelde en gerealiseerde objectieven en over het behaalde financiële resultaat 2015.

Maar vooraleer het verslag over de activiteiten 2015 aan te vatten, wil ik toch hulde brengen aan zij die onze sport vele jaren hebben gediend en die ons het afgelopen jaar ontvallen zijn. In het bijzonder denken we hier aan de heer Laurent De Backer, onder wiens voorzitterschap de KBWB gesplitst is in twee vleugels, waaruit Wielerbond Vlaanderen is ontstaan.

Op sportief gebied was het afgelopen jaar 2015 een goed jaar. Onze renners presteerden op de weg goed en in het veld zeer goed. Maar de absolute topmomenten worden schaars, dit ingevolge de verdere mondialisering van de wielersport. Op het WK cyclocross in Tabor behaalden we vijf podiumplaatsen. Een gouden medaille met Michael Vanthourenhout bij de U23 en vier zilveren medailles met Wout Van Aert, Sanne Cant, Eli Iserbyt en Laurens Sweeck.

In het baanwielrennen bleven de resultaten van onze renners onder te verwachtingen. Op het WK in Parijs en op het EK in Grenchen, waar het niveau heel hoog lag, behaalden wij net geen medailles in het omnium en stelde onze achtervolgingsploeg wat teleur.

Enkel op de European Games in Baku kon Ann-Sophie Duyck zich meten met de besten in het tijdrijden.

Op het WK op de weg in Richmond behaalden we weliswaar geen podiumplaatsen, maar onze renners elites met contract en U23 reden er toch voortreffelijke wedstrijden. Onze junioren en onze dames missen blijkbaar nog enige ervaring in grote internationale confrontaties.

In de disciplines Mountainbike & BMX behaalden onze vertegenwoordigers verschillende mooie ereplaatsen. Maar ook in deze disciplines is het nodig dat zoals in de andere wedstrijdonderdelen alle zeilen worden bijgezet in het kader van de voorbereiding naar Rio.

Het recreatieve fietsen is in het afgelopen jaar 2015 opnieuw fors gegroeid. Het aantal aangesloten recreanten steeg in de afgelopen vier jaar van 27.280 leden naar 37.549 leden in 2014 en naar 38.614 in 2015. Men kan stellen dat de centralisatie van de recrea-activiteiten binnen WBV verder succesvol verloopt. De financiële situatie van de recrea is gezond en daarvan profiteren ook de leden en de provinciale afdelingen, waar in elke afdeling ook een groei van het aantal recreanten en proeven waar te nemen is. Een nieuwe trend is sedert enige tijd waar te nemen bij onze recreanten, namelijk de introductie van de E-bike. Deze nieuwe evolutie mag zeker niet uit het oog verloren worden en het is aan de betrokken commissie om daar tijdig op in te spelen. De markt van de E-bike zal steeds maar groeien, de levensverwachting van de mensen stijgt steeds.

Een eerste aanzet om in te spelen op de nieuwe trend van het gebruik van de E-bike is de overeenkomst voor pechverhelping. Daarnaast speelt WBV ook in op het groeiende aantal dames die onze sport ontdekken en werd het M/V OK-label uitgewerkt zodat toertochten die "vrouwvriendelijk" zijn in de kijker worden gezet vanaf 2016

Bovendien heeft WBV nog meerdere overeenkomsten afgesloten om haar dienstenpakket naar haar leden toe verder uit te breiden. In 2015 heeft WBV eveneens de eerste schuchtere stappen gezet naar een nauwere samenwerking met de VWB, dit ingevolge het te verwachten nieuwe sportdecreet van de Vlaamse Gemeenschap, een samenwerking die onze leden zeker zullen appreciëren.

Kortom het nieuwe recreaseizoen 2016 kondigt zich veelbelovend aan. WBV zal ook niet nalaten alle gelegenheden te baat te nemen om samen met de Vlaamse overheid te streven naar meer en betere fietsaccommodaties in Vlaanderen.

In 2015 telt Wielerbond Vlaanderen 76.617 toetredende leden (75.905 in 2014 en 71.314 in 2013). Dit aantal kunnen we uitsplitsen in 6.507 competitieleden (6.348 in 2014 en 6.621 in 2013), 38.614 recreanten (37.549 in 2014) en 31.496 gewone leden (32.008 in 2014).

Het aantal wedstrijden is het voorbije seizoen met +/- 8% gedaald. Deze daling situeert zich vooral in de categorieën van de nieuwelingen en van de EzC/U23. Voor deze daling kunnen we diverse redenen aanhalen. De voornaamste zijn de vergrijzing van de bestuurders in onze clubs en het probleem van de opvolging. Daarnaast worden onze organisatoren geconfronteerd met een toenemende administratieve rompslomp en de problemen voor het vinden van een geschikt en veilig parcours. Doeltreffende acties om deze problemen te lijf te gaan mogen niet lang meer uitblijven.

Door de raad van bestuur werden in de loop van het dienstjaar 2015 ook een heel aantal beslissingen genomen op het gebied van de administratie en de organisatie alsook bij de benoeming van en het toewijzen van taken aan het personeel. Overeenkomsten werden afgesloten met Golazo (Cycling.be), met onze verzekeringsmakelaar Concordia, met Cegeka voor de verder informatisering van de federatie, een geactualiseerde samenwerkingsnota met de VWS werd ondertekend en een overeenkomst werd bereikt met de clubs met renners om het vzw-statuut aan te nemen. Er werd een aanzet gegeven om de commissies MTB en BMX te hervormen, die vanaf 2016 gerealiseerd is. Het vrouwenwielrennen kreeg nieuwe impulsen. Er werd deelgenomen aan diverse vergaderingen ter voorbereiding van het nieuwe Vlaamse sportdecreet.

Dhr. Frederik Broché kreeg de functie van DSKO toegewezen. Dhr. Koen Beeckman volgde hem op als Topsportcoördinator en blijft voorlopig ook de Vlaamse Jeugdcommissie leiden. Dhr. Kieran De Fauw werd, als vervanger van Koen Beeckman, aangetrokken als trainer in de Topsportschool. Dhr. Jonas Quintyn werd aangesteld als voorzitter van de Vlaamse Indoorcommissie.

Op financieel vlak is het boekjaar 2015 een succes. Dit is vooral te danken aan een streng gevoerde budgettaire discipline en het nemen van de juiste beslissingen door bepaalde posten uit het verleden niet verder mee te dragen.

Ten slotte wil ik iedereen danken, in het bijzonder het personeel, dat zich het afgelopen jaar heeft ingezet voor de goede werking van de federatie en voor de groei van de wielersport in het algemeen.

Ook een woord van dank voor de organisatoren van de Kampioenschappen van Vlaanderen, voor alle vrijwilligers uit de provinciale afdelingen en voor mijn collega's uit de raad van bestuur voor hun vertrouwen dat ik mocht ervaren gedurende het jaar 2015.

*Jules Vandergunst*  
*Voorzitter*

## 2. BEHEERSCOMITÉ COMPETITIE - JAARVERSLAG 2015

Het voorbije jaar had het Beheerscomité Competitie vooral oog voor de vele veranderingen in het hedendaagse sportklimaat. Het vinden en binden van vrijwilligers is lastiger geworden. Leden zijn minder betrokken bij de wielersport maar stellen hogere eisen aan het kader en de faciliteiten van de verschillende wielersportclubs. Het veilig sporten op de openbare wegen wordt moeilijker. Vanuit de overheden nemen de subsidies af. Het spook van dopinggebruik blijft als een donkere wolk boven de wielersport hangen. Het blijft lastig om in te schatten welk effect de bovenvermelde zaken zullen hebben op de wielersport.

Toch wil het Beheerscomité Competitie zich onverminderd inzetten om de doelen uit het beleidsplan te bereiken. Door de juiste koers voor Wielerbond Vlaanderen uit te stippelen willen we de wielersport naar een hoger niveau tillen. Dit willen we doen door ons sportkader uit te breiden en te versterken, door het jeugdbeleid verder te ontwikkelen en de leden te betrekken bij wat er speelt en wat er moet veranderen in de wielersport.

Het Beheerscomité Competitie streeft naar daadkrachtige commissies met de nodige knowhow op zowel sporttak- als bestuurdersvlak.

Hieronder kan u de verslagen van deze commissies lezen.

### 2.1 Wegcommissie - voorzitter François Eliaerts

Ondanks onze initiatieven - met o.m. de verlaging van de regionale organisatievergunningen - lukt het ons niet zo goed om meer wedstrijden op de kalender te krijgen.

Al enkele jaren zitten we met dit probleem en zoeken we naar oplossingen. In de verslagen van de laatste jaren hebben we al heel wat opsommingen gemaakt in verband met mogelijke oorzaken voor deze terugval. We blijven echter in herhaling vallen.

We moeten toch ook onder ogen durven zien dat met het verdwijnen van cafés - waar voorheen meer dan een wielervedstrijd zijn geboorte kende - ook organisaties verdwijnen. In elk dorp waar er een renner was, werd er wel een wedstrijd georganiseerd. De plannen van wedstrijden werden gesmeed in de cafés.

Nu zullen we het plannen van wedstrijden moeten verleggen naar de clubs met renners. Ik denk dat naar de toekomst toe de clubs met renners een ondersteunende rol moeten spelen en inspanningen moeten leveren zodat er meer wedstrijden op de kalender komen. Zij moeten dit ter sprake brengen bij de ouders van hun aangesloten renners en hen motiveren om een organisatie ten voordele van de renner uit te werken.

Een andere bezorgdheid is de terugval van het rennersbestand U23 die zich het voorbije jaar verder heeft gezet. Inderdaad, bij de overstap van de categorie junioren naar U23 haken heel wat minder goede renners af. Enerzijds door hun studies, maar anderzijds ook doordat de moeilijkheidsgraad in deze wedstrijden te hoog ligt voor hen.

Op het sportieve vlak kunnen we tevreden terugblikken op de organisatie van het Kampioenschap van Vlaanderen voor nieuwelingen te Lokeren, door WTC De Sportraad. Tevens een pluim voor de organisatie van het Kampioenschap van Vlaanderen aspiranten door Sport en Steun Leopoldsburg.

De andere Vlaamse organisatoren van de Belgische Kampioenschappen verdienen eveneens een pluim. We denken dan aan het kampioenschap voor heren en dames elite in Tervuren, het tijdrijden in Overpelt en Mol-Postel, en de dames en heren nieuwelingen in Hoogdele-Gits.

### 2.2 Veldcommissie - voorzitter Eddy Lissens

In het veldrijden zijn onze Vlaamse renners de internationale top. Voor sommigen is het veldrijden een marginale sport, maar de kijkcijfers bewijzen wel degelijk het tegendeel. Meer dan 1,6 miljoen mensen hebben op Eén naar het WK veldrijden in Heusden-Zolder gekeken. Dat was een marktaandeel van 79 procent.

Dat wij een opvolging hebben van onze Vlaamse toppers bewezen onze jeugdige Vlaamse renners op het EK en WK. Onze opdracht bestaat er nog steeds in te blijven werken aan de basis met oog op de toekomst; een basis die start met de jeugdopleidingen in de clubs en in onze jeugdcommissie. Deze mensen staan niet in de schijnwerper bij een uitzending van een veldrit op TV, maar presteren bijzonder belangrijk werk in de opleiding van onze renners.

Dat het veldrijden populair is bewijst het stijgende aantal A- en B-wedstrijden. Niet onbelangrijk is de evaluatie van deze wedstrijden. Zo trachten wij jaar na jaar de organisaties en parcours te verbeteren en zo ook de veiligheid van onze renners.

Een van de hoofdpodochten van de Vlaamse veldcommissie is dan ook in de eerste plaats het veldrijden naar de jeugd toe promoten en hen begeleiden naar de top toe.

Onze B-wedstrijden zijn belangrijker dan ooit en stomen onze jeugd klaar voor het grotere werk. De 'B' staat niet voor een tweederangs wedstrijd, het is de B van een Basiswedstrijd en ook de B van een Belangrijke wedstrijd voor

de jeugd. Het is daar dat wij onze jeugd moeten klaarstomen voor de toekomst. Met deze dank ik dan ook alle organisatoren van een B-wedstrijd.

De vergaderingen met de organisatoren van twee regelmatigheidscriteriums - "De Vlaamse Cyclocross Cup" en de "De Moedige Veldrijder" - bewijzen hun nut. Deze vergaderingen worden nu jaarlijks gehouden om de vragen en noden te aanhoren van de organisatoren en renners.

Tot slot wil ik Sport en Steun Leopoldsburg feliciteren voor de organisatie van het Kampioenschap van Vlaanderen voor aspiranten.

### **2.3 Pistecommissie - voorzitter Marc Vanden Eynde**

Zoals we allen weten en beseffen, moeten we continu blijven investeren in onze discipline willen de resultaten aan de oppervlakte komen. Stilstaan is zelfs een beetje achteruitgaan, zeker in een preolympisch jaar want Rio komt eraan.

De meeste opleidingssessies/initiaties - georganiseerd door WBV - in het VWEM worden nog steeds talrijk bijgewoond. Er zijn soms uren te weinig om alle gegadigden aan bod te laten komen. Dit is een jaarlijks terugkerend fenomeen, welke oplossing hebben we hiervoor...?

Een woordje van dank aan onze coaches/trainers is hier zeker op zijn plaats. Zij mogen terecht fier zijn op de vele inspanningen en het geleverde werk. Opnieuw een bewijs dat voor velen de verplaatsing naar het Gentse dan toch niet die brug te ver is...

In dit kader staan we ook even stil bij de stand van zaken in het lopende bouwdoos van een tweede overdekte wielersbaan in Vlaanderen, deze in Zolder. Meer mogelijkheden op dit vlak zijn meer dan welkom. Hopelijk krijgen we hier in de nabije toekomst een positieve doorbraak.

De zeer belangrijke en geslaagde samenwerking met de regionale Tv-zender AVS werd opnieuw met een jaartje verlengd en kreeg zelfs nog uitbreiding. Het jaarlijkse regelmatigheidscriterium voor alle jeugdreksen, lopende over een aantal regionale meetings, was al aan de 3<sup>e</sup> editie toe. Wekelijks brachten zij opnieuw samenvattingen van onze pistewedstrijden via de gekende kanalen. De AVS-STORIES TV CUP heeft meer dan bestaansrecht verworven tijdens het winterseizoen. Niet alleen de regionale meetings kwamen uitgebreid aan bod, maar ook de (inter)nationale wedstrijden werden veelvuldig in beeld gebracht. Via deze weg willen we AVS en alle AVS-medewerkers dan ook van harte danken voor hun investeringen, inzet en medewerking om het baanwielrennen voor de jeugd en anderen extra in de belangstelling te plaatsen. Ook dank aan de mensen van de geschreven pers die wekelijks aanwezig zijn, evenals aan de fotografen voor het geleverde werk. Bijkomende publiciteit is meer dan welkom.

Een belangrijk punt - naast de opleidingen - zijn ook de diverse trainingen en wedstrijden op de open wielersbanen in onze Vlaamse provincies. Niet alleen diverse clubs maken hier veelvuldig gebruik van. Ook de Vlaamse wielerschool laat de beginnende renner regelmatig kennis maken met de buitenpiste. Tijdens de zomermaanden krijgen we dan ook een gevulde kalender in de meeste provincies met veelal wedstrijden voor de jeugd. De nieuwelingen en de junioren worden uiteraard niet vergeten. Deze organisaties moeten blijvend op onze steun kunnen rekenen.

Naast de inbreng van de provinciale WPV-commissies, zijn er ook diverse clubs die blijvend investeren in onze discipline. We merken zelfs dat "kleinere" jeugdclubs de weg naar het ovaal vinden. Dat is niet eenvoudig in deze tijden, maar we zijn verheugd te merken dat zij ook energie steken in een degelijke piste-opleiding. Tevens blijven we constant een oproep doen om te streven naar enige diversiteit in de dagprogramma's, in de categorieën die aan bod komen, enz.

Voor elke wielersdiscipline zijn er juryleden nodig, ook voor de pistewedstrijden. Graag doen we dan ook een oproep aan de commissarissen in Vlaanderen: maak ook eens de verplaatsing naar een wielerspiste!

De pistecommissie zit zeker niet stil. Voortdurend werken we aan nieuwe organisaties. Op het vlak van de open wielersbanen kregen we in Zemst de eerste uitgave van onze interprovinciale meeting. Dit is een pistetreffen georganiseerd voor aspiranten met provinciale selecties. Een vervolg staat reeds op de kalender, ditmaal op een Antwerpse piste.

In het VWEM werd de inrichting van het middenplein onder handen genomen: een nieuwe opstelling, andere toegangsmodaliteiten... In het begin was niet iedereen even enthousiast maar naderhand kregen we eigenlijk niets dan lof over deze vernieuwing.

Een andere nieuwigheid was een aanpassing van de muzikale omlijsting tijdens de wedstrijden. Dit bleek ook een verbetering te zijn tegenover vorige jaren. Op sportief vlak kregen we niet alleen hoogstaande meetings. Over het aantal deelnemers mogen we zeker niet klagen. Meermaals moesten we in reeksen rijden.

Dank aan de renners, begeleiders en clubmedewerkers voor hun positieve signalen tijdens de voorbije periode. Stilstaan doen we zeker niet. We willen blijven proberen om vernieuwingen te brengen en aan te passen waar het nodig is.

## 2.4 Jeugdcommissie - voorzitter Koen Beeckman

Het Jeugdsportfonds werd na de opstart in 2015 voor de jeugdwerking van WBV het belangrijkste project. Om de kwaliteit in de jeugdwerking van de clubs te zien evolueren werd het reglement na de lancering grotendeels behouden.

JEUGDSPORTFONDS	2014	2015
Totaalbudget voor de clubs	€ 199.570	€ 230.191
Fin. inbreng WBV	€ 60.000	€ 60.000
Fin. inbreng Bloso (Sport.Vlaanderen)	€ 164.200	€ 200.225
Totaal aantal deelnemende clubs met renners	44	45
Gouden label	17	21
Zilveren label	9	10
Bronzen label	7	6
Geen label	11	8

Uit het bovenstaande overzicht kunnen we vooral afleiden dat het budget dat aan de clubs werd uitbetaald met 15% verhoogde. Een andere positieve evolutie is dat het aantal gouden clubs steeg en het aantal clubs zonder label daalde.

Het Jeugdsportfondsreglement, maar ook alle andere jeugdreglementen, worden binnen de Jeugdcommissie steeds grondig geëvalueerd, gecontroleerd waar kan en bijgestuurd waar nodig. Permanent toetsen van regelgevingen aan de realiteit is uitermate belangrijk. De aanpassing van de jeugdverzetten voor 2016 is een realiteit.

Een andere facultatieve opdracht waarbinnen de Vlaamse Jeugdcommissie bijzondere acties heeft ondernomen is de campagne GEZOND GROEIEN IN DE KOERS. We werkten in samenwerking met de Vereniging Voor Verkeersveiligheid en de WBV-afdeling Vlaams-Brabant een vast, verkeersarm trainingsparcours uit op de openbare weg in de gemeente Bertem. Een draaiboek om dit ook op andere plaatsen in Vlaanderen te creëren is in de maak.

We ontwierpen als vervolg op de blauwe brochure met stabilisatie-oefeningen voor jeugdrenners een rode folder met stabilisatie-oefeningen voor gevorderde jeugdrenners. Dit moet ervoor zorgen dat onze renners meer atleet worden en veel efficiënter gaan bewegen.

## 2.5 MTB-commissie - coördinator Peter Verhoeven

In 2015 namen we het mountainbike binnen de federatie onder de loep. Alle provincies werden bezocht en provinciale MTB-vergaderingen werden bijgewoond.

Vanuit de Raad van Bestuur en de voorzitter kreeg de sporttechnische werking de opdracht om te onderzoeken hoe we deze discipline (samen met BMX) zouden kunnen centraliseren; een duidelijke opdracht om de efficiëntie te verhogen.

De conclusie ligt dan ook in dezelfde lijn. Mountainbike is een discipline die je perfect kan sturen vanuit één centraal punt, echter wel met behoud van antennes binnen de regio's. De antennes zijn er om signalen van het veld, clubs en anderen snel op te vangen en een contactpunt binnen de regio's te voorzien.

Buiten deze structurele missie ging ook de competitie verder zijn gang. De deelnemers aan de NoDrugs Kidschallenge en de Flanders MTB Series zorgden voor mooie wedstrijden. De kids overtroffen zich weer met groeiende deelnemerscijfers.

Dit bleek ook tijdens de eindhappening, waar meer dan 300 aanwezigen genoten van een MTB-samenzijn met uitreiking van de prijzen van de eindlaureaten.

In 2015 beslisten we eveneens om tegen het nieuwe seizoen 2016 een systeem aan te kopen om met chip timing (MyLaps) wedstrijden te laten doorgaan.

Dit alles moet de MTB-sport een nieuw elan geven, een nieuw elan dat deze sport nodig heeft. Samen onderweg: op naar MTB 2.0.

## 2.6 BMX-commissie - voorzitter: Ronny Wijnants

2015 was op sportief vlak wellicht het allerbeste jaar dat we gekend hebben sinds de oprichting van onze commissie. De BMX-afdeling heeft zich van haar beste kant laten zien. Jaren geleden kondigden we reeds aan dat we stap voor stap met meerdere rijders zouden aansluiten bij de wereldtop. Deze aankondiging heeft zich het voorbije jaar effectief voltrokken.

Onze BMX'ers behaalden zo maar liefst 5 Europese titels, waarvan die van Elke Vanhooft bij de Elite Women en Mathijs Verhoeven bij de Junior Men het meest in het oog sprongen. Wij doen dus mee met de absolute wereldtop en dit ook in de hoogste categorieën. Spijtig dat ze deze schitterende resultaten niet konden herhalen op het WK in eigen land, in Zolder. Karo Vertessen kon daar wel een finaleplaats behalen bij de Junior Women. Andermaal een bewijs dat onze BMX'ers enorm goed gepresteerd hebben in 2015.

Naast Elke Vanhooft en Mathijs Verhoeven behaalden Lars Bosch (boys 7 j), Kjelle Poets (girls 11 j), Maxime Breugelmans (girls 7 j), Marthe Goossens (girls 13 j) en Yentl Nijs (girls 15 j) eveneens goud op het EK. Ik heb dan nog niet gesproken over de andere medailles en finaleplaatsen.

Op het WK werden we ook beloond met een gouden medaille voor Kjelle Poets en een aantal andere medailles en finaleplaatsen.

In elk geval, het zal zeer moeilijk zijn om de volgende jaren deze schitterende resultaten te herhalen. Aan alle betrokken rijders (M/V), alsook hun trainers, begeleiders, clubleiders, supporters en zeker ook hun ouders, echt van harte proficiat en stel mij gerust in mijn ongelijk door jullie schitterende resultaten te herhalen of zelfs nog te verbeteren in 2016.

Ook onze commissarissen hebben het afgelopen jaar prachtig werk geleverd. De BMX-commissarissen hebben van de UCI felicitaties gekregen voor hun voortreffelijk werk op het WK in Zolder. Dus ook proficiat aan hen!

Een aantal BMX-commissarissen hebben ons om diverse redenen verlaten op het einde van het jaar. De meesten van hen zullen we in 2016 toch nog tegenkomen, zij het in een andere functie op het BMX-parcours, of in een andere discipline. Dit is andermaal het bewijs dat BMX een steeds belangrijkere tak van het wielrennen wordt.

Het zal jullie wellicht niet meer verwonderen dat ook onze organisatoren het afgelopen jaar prachtig werk geleverd hebben. Ik vermeld hier het BK BMX in Massenhoven, de 3 Nations-wedstrijd in Peer, EK-rondes 1 en 2 in Zolder en natuurlijk ook het WK in Zolder. Ook de andere organisaties kregen goede rapporten.

Ik hoop dat al onze organisatoren dit hoge niveau kunnen herhalen of zelfs overtreffen in 2016. Positief zal alvast zijn dat er in 2016 ook een EK-ronde georganiseerd wordt in Zolder alsook de 3 Nations-wedstrijd.

Verschillende van onze clubs die veel met jeugd werken werden hiervoor beloond door Wielerbond Vlaanderen met een gouden wiel-trofee. Proficiat aan deze clubs en hun opleiders!

De integratie van het freestyle BMX verloopt helaas moeizaam omwille van de zeer beperkte interesse van de mensen die reeds betrokken zijn bij het freestylen.

Met een aantal gemeentebesturen zijn er nog steeds onderhandelingen lopende om bijkomende BMX-wedstrijdparcoursen aan te leggen. Dit is een absolute voorwaarde om het ledenaantal nog te doen groeien. Er is zelfs sprake van dat we in 2016 een overdekt BMX-parcours zullen hebben.

Ter afsluiting van de verslagen wil ik alle voorzitters van de commissies en alle commissieleden die zich het voorbije jaar hebben ingezet voor de wielersport hartelijk danken.

In naam van Wielerbond Vlaanderen wens ik langs deze weg proficiat aan al onze renners voor hun prachtige prestaties op regionaal, nationaal en internationaal vlak.

Eveneens dank aan de medewerkers van Sport Vlaanderen en de VZW Cycling Vlaams Wielercentrum, alle organisatoren en clubleden, alle hulpdiensten voor hun inzet en bijdrage aan de organisatie van de wielersport.

Bijzonder dank ik het korps van sportafgevaardigden voor de goede samenwerking en het geleverde werk.

Ik hoop tevens op een blijvende positieve samenwerking met de collega's van de verschillende sporttakken en op een goede verstandhouding met FCWB en KBWB. Deze is onontbeerlijk op velerlei vlakken.

Tenslotte wil ik hier alle leden van mijn eigen commissie, de andere leden van het dagelijks bestuur, de Raad van Bestuur en de andere commissies danken voor de steun en medewerking tijdens het afgelopen jaar. Zonder jullie hadden we deze prachtige resultaten in 2015 niet kunnen realiseren.

We realiseren ons dat de af te leggen weg nog lang is maar beseffen ook dat we in de goede richting gaan. Ook volgend jaar blijven we investeren in een eerlijke en gezonde wielersport. Met zijn allen willen we verder bouwen aan Wielerbond Vlaanderen en verder genieten van onze wielersport.

Ik hoop met iedereen van jullie in dezelfde geest verder te kunnen werken in 2016 zodat de fundamenten die we samen gelegd hebben, niet verdwijnen maar kunnen dienen voor de verdere uitbouw van alle disciplines van de wielersport.

Afsluiten doen we met een positieve noot. Het wielrennen in al zijn verscheidenheid, met al zijn disciplines, is en blijft een mooie sport, met voor elk wat wils, jong en oud. Laat ons daarom samen bouwen aan onze geliefde sport: het wielrennen.

*André Vanlint*  
*Voorzitter Beheerscomité Competitie*



### 3. TOPSPORTCOMMISSIE - JAARVERSLAG 2015

In 2015 werden in verschillende wielervedisciplines de kwalificaties voor de Olympische Spelen in Rio verdergezet. Bij de elitesporters zijn deze selectiewedstrijden en de voorbereiding erop absolute prioriteit. Voor de Olympische disciplines wegwielrennen, mountainbike, baanwielrennen en BMX zijn ambitieuze maar realistische doelstellingen vooropgesteld waarbij wij als federatie de renners zo goed mogelijk ondersteunen en omkaderen. Het is aan de renners om zich optimaal voor te bereiden en de juiste keuzes te maken zodat ze zich kwalificeren voor Rio en ginds de hoogst mogelijke plaats kunnen behalen.

Jammer genoeg loopt het wel eens mis om verschillende redenen waar we niet altijd vat op hebben. Zo mocht de ploegenachtervolging bij de vrouwen en mannen ondervinden.

Meer dan te kijken naar prestaties hebben wij als federatie vooral opdrachten in het optimaal begeleiden van renners op lange termijn. Talentontwikkelingsprojecten zoals BeCad, het tijdritproject en de topsportschool betekenen een meerwaarde in de begeleiding van talentvolle renners. Daarbovenop zijn we in 2015 gestart met een klimproject.

In deze optiek dienen we ook al verder te kijken dan de huidige Olympiade en nieuwe acties te ondernemen die verder reiken. De begeleiding van de dames jeugd werd aangepakt. Na de regioconditietrainingen exclusief voor meisjes einde 2015 zullen de "regiotrainingen" in 2016 een belangrijke plaats innemen in de begeleiding van onze jonge talenten.

Om deze opdrachten te vervullen hebben we als federatie verder nood aan input vanuit wetenschappelijke hoek. De rijke traditie binnen Vlaanderen is mooi, maar dient te worden aangevuld met kennis uit de wetenschap, die we als federatie nastreven via de trainers, trainingscoördinatoren, en samenwerking met externe partners. Vanuit de overheid was er in 2014 ondersteuning in dit domein via de Leerstoelen Topsport, domeinexperts, Coach-the-coach project...

Intern is er met de aanstelling van de DSKO een extra impuls in het vormen en bijscholen van trainers. Er werden opnieuw trainerscursussen georganiseerd en clinics om de kennis en vaardigheden van de gediplomeerden op te krikken. Op termijn zal geprobeerd worden ook de andere mensen uit de omkadering van renners (verzorgers, mekaniekers...) te vormen en informeren via TOPwielrennen (Trainers -en OmkaderingsPool).

Net zoals het voorbije jaar werd in 2015 verder ingezet op de integratie van de werking van de Topsport Vlaanderen-ploegen in het beleid van de federatie. De goede samenwerking met onze overheid en andere partners is en blijft een belangrijk streven voor de topsportcommissie en haar werking. Ons beleid moet mee worden afgestemd op de visie van de overheid om zo met hun ondersteuning de nodige resultaten te bekomen.

*Koen Beeckman*  
*Topsportcoördinator*



### 3.1 KAMPIOENEN EN MEDAILLEWINNAARS 2015

#### WEGWIELRENNEN

EK Tartu – wegrit Heren Junioren Stan De Wulf 2<sup>e</sup> plaats

#### VELDRIJDEN

WK Tabor Heren Elites Wout Van Aert 2<sup>e</sup> plaats  
Dames Elite Sanne Cant 2<sup>e</sup> plaats  
Heren U23 Michael Vanthournout 1<sup>e</sup> plaats  
Laurens Sweeck 2<sup>e</sup> plaats  
Heren Junioren Eli Iserbyt 2<sup>e</sup> plaats

EK Huijbergen Heren Elites Wout Van Aert 2<sup>e</sup> plaats  
Kevin Pauwels 3<sup>e</sup> plaats  
Dames Elite Sanne Cant 1<sup>e</sup> plaats  
Jolien Verschueren 2<sup>e</sup> plaats  
Heren U23 Quinten Hermans 1<sup>e</sup> plaats  
Daan Hoeyberghs 2<sup>e</sup> plaats  
Eli Iserbyt 3<sup>e</sup> plaats  
Dames U23 Femke Van Den Driessche 1<sup>e</sup> plaats

#### MOUNTAINBIKE/TRIAL

WK Vallnord Trial Heren Elite Kenny Belaey 3<sup>e</sup> plaats

EK Chies d'Alpago XCO Heren U23 Jens Schuermans 3<sup>e</sup> plaats

#### BMX

EK Erp Dames Elite Elke Vanhoof 1<sup>e</sup> plaats  
Heren Junioren Matthijs Verhoeven 1<sup>e</sup> plaats

#### BAANWIELRENNEN

WK Parijs Ploegkoers Heren Elite Jasper De Buyst – Otto Vergaerde 3<sup>e</sup> plaats  
EK Hannover Deryn Heren Elite Kenny De Ketele 1<sup>e</sup> plaats  
EK Athene Ploegkoers Heren Junioren Robbe Ghys – Gerben Thyssen 2<sup>e</sup> plaats  
WK Astana Puntenkoers Heren Junioren Gerben Thyssen 3<sup>e</sup> plaats

## 4. BEHEERSCOMITÉ RECREATIEVE SPORTBEOEFENING JAARVERSLAG 2015

### 2015: KWALITEIT & DIVERSITEIT

“Met de medewerking van de clubs en de steun van de provinciale afdelingen kunnen in 2015 de veranderingen verder worden gerealiseerd”, stond er te lezen in het jaarverslag van 2014. De centralisatie van de recreatiesport in Vlaanderen had eind 2014 de meeste kinderziekten doorstaan en had laten zien dat een gestuurd beleid vanuit het Vlaams Beheerscomité voor Recreatiesport mogelijk was in alle provincies. Dat we daarin al 100% zijn geslaagd is spijtig genoeg niet correct, maar er is duidelijk evolutie merkbaar. Want dat het kan bewijst het provinciaal laureaatschap dat overall evenwaardig is geworden. Voor 740 laureaten werd door Wielerbond Vlaanderen een toelage toegekend om tussen te komen in de kosten voor de provinciale herinneringen. Laat ons in 2016 de ingeslagen weg verder zetten met de ambitie één Vlaamse kwaliteitsvolle recreatieve sportbeoefening te realiseren.

Het ordewoord van 2015 was “kwaliteit en diversiteit”. Naast Etixx werden ook Cibel, Dioss en Eco Toilet onder de arm genomen om onze organisatoren in de mogelijkheid te stellen hun toertochten naar een hoger niveau te tillen. Een bevoorrading bij elke tocht en voor elke afstand moet de WBV-organisaties aantrekkelijker maken voor een heel ruim publiek; een publiek waarvan de vrouw meer en meer deel gaat uitmaken. Daar moet op een gepaste manier worden opgespeeld, net zoals de aandacht voor de jeugd een prioriteit moet kunnen zijn. Het moet mogelijk zijn om de goede aanpak van Oost-Vlaanderen in de nabije toekomst ook in andere provincies te gebruiken.

Met bijna 39.000 vergunninghouders wielertoerist-vtt - 38.828 om precies te zijn - werd ruim de doelstelling van het beleidsplan gehaald voor 2015. Een goed resultaat zondermeer, want de verwachtingen lagen hoger. De toename van het aantal leden was in 2015 een stuk kleiner in vergelijking met de voorbije jaren, niettegenstaande de enorme populariteit van het recreatief fietsen in Vlaanderen. Geen mens die daarvoor een verklaring kan bedenken. Er wordt nochtans op geen inspanning gekeken. Op elke grote organisatie was Wielerbond Vlaanderen aanwezig met een promostand. Het vissen in de enorme vijver van niet-aangesloten deelnemers aan onze organisaties (56.161 in 2015) zou tot een grotere toename van ons ledenaantal moeten kunnen leiden. Moeten wij ons “product” misschien anders en aantrekkelijker verkopen? De 718 clubs met vergunninghouders wielertoerisme-vtt, aangesloten bij Wielerbond Vlaanderen kunnen hierin een belangrijke rol spelen.

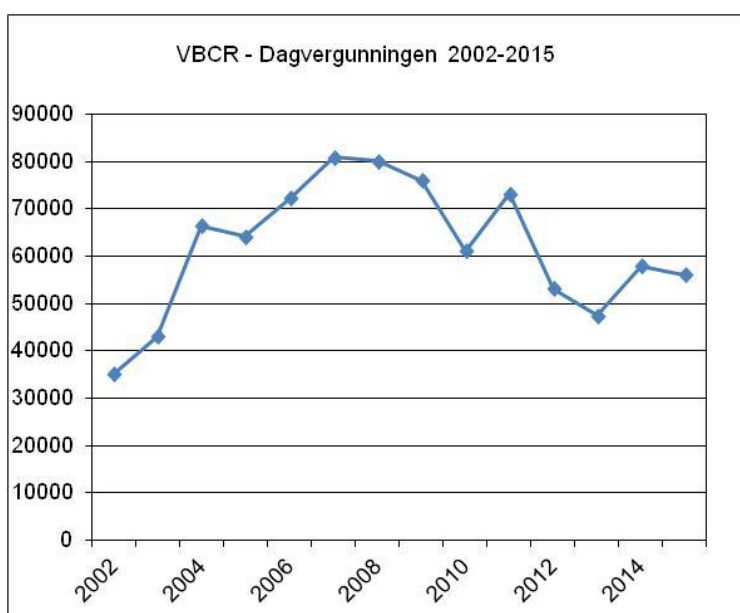
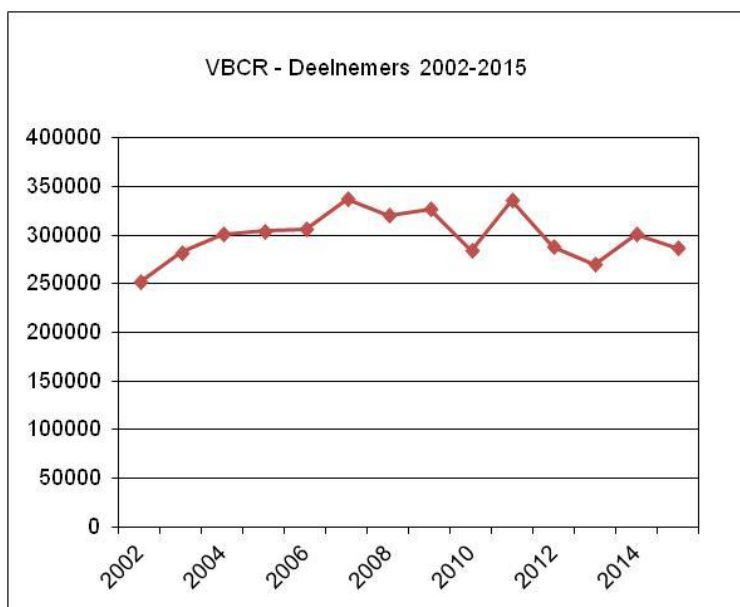
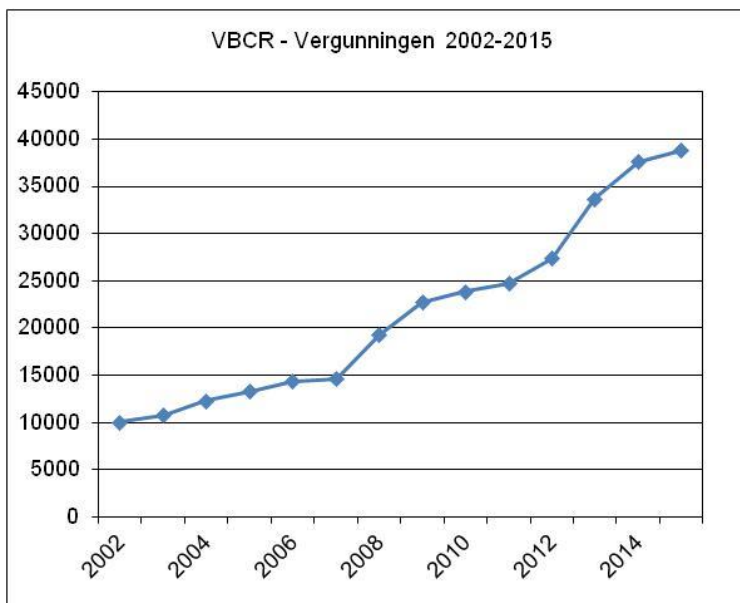
De populariteit van het recreatief fietsen en wielrennen in Vlaanderen is nooit groter geweest dan in 2015. Dat dit zich niet heeft vertaald in een groter aantal deelnemers aan de georganiseerde tochten, waar de teller is blijven staan op 287.140 deelnemers, heeft veel, om niet te schrijven alles, te maken met de weersomstandigheden in het voorjaar. Het was gedurende een lange periode echt geen fietsweer. Om maar één voorbeeld te geven, de Davitamon Classic moest het onder de pletsregen stellen met tweeduizend deelnemers minder in vergelijking met de vorige editie.

Dat het recreatief fietsen in Vlaanderen zo populair is geworden hebben wij niet alleen te danken aan de grote inspanningen van de wielerbonden of federaties. De organisaties van Golazo, Flanders Classics en andere grote eventorganisatoren van deze wereld hebben een enorme uitstraling en trekken heel wat fietsers (niet-aangeslotenen) aan. Voeg daarbij dan nog Kortweg en andere aanbieders van fietsvakanties en -stages om de fietsdromen van vele duizenden waar te maken. Deze toporganisaties tonen aan onze clubs hoe het kan, hoe onze recreatiesport er in de toekomst kan uitzien. Het is aan ons om door een aantrekkelijk aanbod deze recreanten aan ons te binden. Onze fiets- en veldtoertochten spiegelen of ophangen aan deze enorme organisatorische kapstukken wordt de uitdaging van de komende jaren.

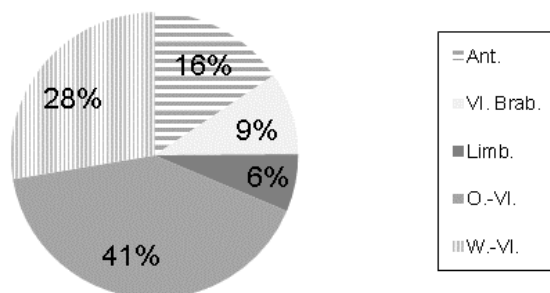
In die komende jaren zou het recreatieve wielerschap er door het nieuwe sportdecreet van de overheid anders kunnen gaan uitzien. Een nieuw beleidsplan wordt door WBV geschreven voor de volgende Olympische beleidsperiode 2017-2020. Dit nieuwe hoofdstuk in onze geschiedenis wordt in 2016 voorbereid. Bij het schrijven van dit nieuwe hoofdstuk dragen alle beleidsmensen en commissieleden een grote verantwoordelijkheid.

*Antoine De Borchgrave*  
*Voorzitter Beheerscomité Recreatieve Sportbeoefening*

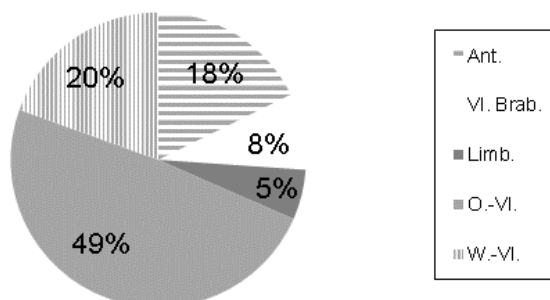
## 4.1 STATISTIEKEN VERGUNNINGEN, DEELNEMERS, DAGVERGUNNINGEN



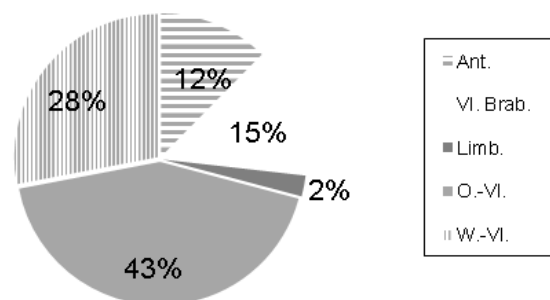
### Vergunningen Vlaanderen 2015



### Deelnemers Vlaanderen 2015



### Dagvergunningen Vlaanderen 2015



## 5. FINANCIËEL JAARVERSLAG 2015

### Verslag boekjaar 01/01/2015-31/12/2015

Bemerking vooraf:

Audit werd uitgevoerd door KPMG & Partners.

Vergelijkende cijfers 2015/2014 ('000 EUR)

	2015	%	2014	%
Immateriële netto-activa	410		443	
Materiële netto-activa	135		161	
<i>Totaal netto-vastleggingen</i>	<i>545</i>	<i>19,7</i>	<i>604</i>	<i>19,4</i>
Vorderingen > 1 jaar			7	
Vorderingen < 1 jaar	510		599	
Overlopende rekeningen	260		410	
Geldmiddelen	1456		1501	
<i>Vlottende activa</i>	<i>2226</i>	<i>80,3</i>	<i>2517</i>	<i>80,6</i>
<i>Balans totaal</i>	<i>2771</i>	<i>100</i>	<i>3120</i>	<i>100</i>
Eigen vermogen	501	18,1	469	15,1
Voorzieningen	135	4,9	25	0,8
Schulden > 1 jaar	76	2,7	110	3,5
Schulden < 1 jaar	2059	74,3	2516	80,6

### Toelichting voornaamste rubrieken boekjaar 2015

Immateriële netto-activa 410

Gebbruiksrecht VWCEM 369

Software 33

BMX-startheuvel Zolder 8

Materiële netto-activa 135

Rollend materiaal 101

Technologisch materiaal 6

Sportmateriaal 10

Didactisch materiaal 10

Meubilair 8

Vorderingen < 1 jaar 510

Geen oninbare vorderingen en saldi ruim gespreid.

Voornaamste saldi

Sport Vlaanderen (voorheen Bloso) 152

KBWB 130

Overlopende rekeningen 260

Betreffen uitgaven die gedaan werden in 2015 m.b.t. 2016 (vnl. verzekeringen)

Geldmiddelen 1.456

Effectendossiers Belfius en ING 353

Zicht - spaar- en termijn tegoeden 1048

Liquiditeiten 55

Eigen vermogen 501

Beginkapitaal 30

Bestemd Fonds Dag VI. Wielersport 50

Bestemd Fonds Permanente Centra 155

Bestemd Fonds Personeelssubsidies 15

Sociaal Passief 185

Overgedragen resultaten 66

Voorzieningen 135

Club & Ledenadministratie 27

Beleidsplan 2017-2020	83
Hulpkas der Renners	15
Jeugdfonds	10

Schulden > 1 jaar 76  
Saldo vervaldagen lening ING 2017-2018 (software)

<u>Schulden &lt; 1 jaar</u>	<u>2.059</u>
Schulden > 1 jaar vervallend 2016	35
Leveranciers:	347
Bezoldigingen en sociale lasten (voorziening vakantiegeld)	144
Ontvangen vooruitbetalingen	1.530*
Diversen	3

(\*1530 = bedragen ontvangen in 2015 die betrekkingen hebben op 2016 zijnde vergunningen van renners, recreanten en organisaties )

Zij het dat de balans geen grote wijzigingen onderging kende de structuur ervan dankzij het lagere balanstotaal en de gerealiseerde winst een lichte verbetering.

#### Liquiditeit

Een verhoudingsgetal > 1 wijst erop dat de vereniging over voldoende middelen beschikt om haar verplichtingen op korte termijn na te komen.

Vlottende activa/Schulden < 1 jaar: 1,08

#### Solvabiliteit:

Eigen vermogen/Balanstotaal: 18,1%

Deze ratio geeft een indicatie van de afhankelijkheid van het vreemd vermogen dat per 31.12.2015 81,9 % bedroeg.

Naar analogie met vorige jaren wordt de solvabiliteitsratio gerelativeerd en bekeken op basis van de continuïteit van de vereniging. Hierbij worden de in 2015 ontvangen bedragen ad 1.530 uit hoofde van vergunningen m.b.t. 2016 uit de schulden < 1 jaar gelicht en komt men tot een meer dan voldoende hoge solvabiliteitsratio.

#### Exploitatie

	<u>2014</u>	<u>2015</u>
Afschrijvingen	84	90
Uitzonderlijke afschrijvingen	162	-
Voorzieningen	-	110
Resultaat	V - <u>78</u>	W + <u>32</u>
Cashflow	168	232

Dankzij een aantal maatregelen (w.o. gewijzigde verzending v/h magazine Cycling.be en een hogere toelage vanuit de sociale Maribel) alsmede het feit dat men, in tegenstelling tot vorige jaren, niet geconfronteerd werd met uitzonderlijke afschrijvingen, kon worden afgesloten met een behoorlijke cashflow.

Investeringen 2015: 30

#### Budget 2015 versus exploitatie 2015

De gebudgetteerde winst voor 2015 bedroeg 80 na 101 afschrijvingen, hetzij een cashflow van 181.

Rekening houdend met de voorzieningen van 110 die konden worden aangelegd, werden de gebudgetteerde cijfers niet enkel behaald maar overtroffen.

#### Voorstel tot goedkeuring (wijziging) budget 2016

De begroting 2016 werd opgemaakt op basis van:

- de cijfers 2015 (continuïteitsprincipe) en inschattingen (in overleg met en met goedkeuring van de commissievoorzitters) van het aantal aansluitingen (clubs, renners, recreanten) en organisaties
- het beleids- en actieplan van VZW WBV
- raming basissubsidies van Sport Vlaanderen
- geplande nieuwe initiatieven

Dit alles resulteert in een voor 2016 gebudgetteerde winst van 2,5 na 93 afschrijvingen.

#### Budget 2017

Dit zal voorgelegd worden op geplande Bijzondere AV in augustus 2016 omdat er dan wellicht meer gegevens zullen gekend omtrent:

- impact van het nieuw sportdecreet 2017/2020
- de al dien niet nieuwe structuur van VZW WWBV
- de aangekondigde verhoging van de verzekeringspremies

### Slotbedenking

Werden de boekjaren 2013 en 2014 gekenmerkt door niet geringe uitzonderlijke lasten bleef het afgelopen boekjaar hiervan gespaard. Deze evolutie die verder ondersteund werd door kosten besparende en opbrengst verhogende elementen was van aard dat 2015 voor VZW WBV een goed boekjaar was.

Tenslotte een woord van dank aan Jordy Heymans, interne accountant, voor de ondersteuning en vlotte samenwerking.

*Hugo Dhont*

*Voorzitter Financiële Commissie*



## 6. JAARREKENING 2015

<b>201</b>				<b>1</b>	<b>EUR</b>	
NAT.	Datum neerlegging	Nr. 0475.792.918	Blz.	E.	D.	VKT-VZW 1.1

### JAARREKENING IN EURO (2 decimalen)

NAAM: **Wielerbond Vlaanderen**

Rechtsvorm: **VZW**

Adres: **Strandlaan**

Nr.: **3**

Postnummer: **9000**

Gemeente: **Gent**

Land: **België**

Rechtspersonenregister (RPR) - Rechtbank van Koophandel van: **Gent**

Internetadres \*:

Ondernemingsnummer 0475.792.918

DATUM 25/04/2013 van de neerlegging van de oprichtingsakte OF van het recentste stuk dat de datum van bekendmaking van de oprichtingsakte en van de akte tot statutenwijziging vermeldt.

JAARREKENING goedgekeurd door de algemene vergadering\*\* van

19/03/2016

met betrekking tot het boekjaar dat de periode dekt van

1/01/2015

tot

31/12/2015

Vorig boekjaar van

1/01/2014

tot

31/12/2014

De bedragen van het vorige boekjaar zijn / zijn niet\*\*\* identiek met die welke eerder openbaar werden gemaakt.

VOLLEDIGE LIJST met naam, voornamen, beroep, woonplaats (adres, nummer, postnummer en gemeente) en functie in de vereniging of stichting, van de BESTUURDERS EN COMMISSARISSEN en, in voorkomend geval, van de vertegenwoordiger in België van de buitenlandse vereniging

**Vandergunst Jules Beroep : Gepensioneerde**

Noordmolenstraat 1 , 8800 Roeselare, België

Functie : Voorzitter van de raad van bestuur

Mandaat : 1/07/2001

**Brebels Jean Beroep : Gepensioneerde**

Kiezel Kleine Brogel 32 , 3990 Peer, België

Functie : Bestuurder

Mandaat : 9/09/2009

**Van Damme Tom Beroep : Voorzitter KBWB**

Stooktestraat 8 , 9690 Kluisbergen, België

Functie : Bestuurder

Mandaat : 17/03/2012

Zijn gevoegd bij deze jaarrekening:

Totaal aantal neergelegde bladen: **19** Nummers van de secties van het standaardmodel die niet werden neergelegd omdat ze niet dienstig zijn: 5.1.3, 5.2.1, 5.2.2, 5.2.3, 8

Handtekening  
(naam en hoedanigheid)

**Jules Vandergunst**

**Voorzitter**

Handtekening  
(naam en hoedanigheid)

**Jean Brebels**

**Secretaris**

\* Facultatieve vermelding.

\*\* Door de raad van bestuur in geval van een stichting / door het algemeen leidinggevend orgaan in geval van een internationale vereniging zonder winstoogmerk.

\*\*\* Schrappen wat niet van toepassing is.

## LIJST VAN DE BESTUURDERS, ZAAKVOERDERS EN COMMISSARISSEN (vervolg van de vorige bladzijde)

**Smets Jos Beroep : Sporttechnisch Directeur KBWB**

Vlierbeekstraat 27 , 3052 Blanden, België

Functie : Bestuurder

Mandaat : 1/07/2001

**D'Hondt John Beroep : Landmeter - expert**

Boerestraat 28 , 9860 Oosterzele, België

Functie : Bestuurder

Mandaat : 14/03/2015

**Vandael Jan Beroep : Bediende**

Europlaan 71 , 2470 Retie, België

Functie : Bestuurder

Mandaat : 13/07/2013

**Van Eetvelt Karel Beroep : Voorzitter Unizo**

Klein Mechelen 38 , bus a, 2880 Bornem, België

Functie : Bestuurder

Mandaat : 16/03/2013

**Dhont Hugo Beroep : Gepensioneerde**

Kouter 256 , 9800 Deinze, België

Functie : Bestuurder

Mandaat : 17/03/2012

**KPMG Bedrijfsrevisoren CVBA 0419.122.548**

Bourgetlaan 40 , 1130 Brussel 13, België

Functie : Commissaris, Lidmaatschapsnummer : B000001

Mandaat : 14/03/2015

Vertegenwoordigd door :

Heyndrickx Wim

Kalle 12 , bus a, 9860 Oosterzele, België

Bedrijfsrevisor

Lidmaatschapsnummer: B00353

**OPDRACHT VOOR NAZICHT OF CORRECTIE**

Facultatieve vermeldingen:

- indien de jaarrekening werd geverifieerd of gecorrigeerd door een externe accountant of door een bedrijfsrevisor die niet de commissaris is, kunnen hierna worden vermeld: naam, voornamen, beroep en woonplaats van elke externe accountant of bedrijfsrevisor en zijn lidmaatschapsnummer bij zijn Instituut, evenals de aard van zijn opdracht:
  - A. Het voeren van de boekhouding van de vereniging of stichting.
  - B. Het opstellen van de jaarrekening.
  - C. Het verifiëren van de jaarrekening en/of
  - D. Het corrigeren van de jaarrekening.
- indien taken bedoeld onder A. of onder B. uitgevoerd zijn door erkende boekhouders of door erkende boekhouders-fiscalisten, kunnen hierna worden vermeld: naam, voornamen, beroep en woonplaats van alle erkende boekhouder of erkende boekhouder-fiscalist en zijn lidmaatschapsnummer bij het Beroepsinstituut van erkende Boekhouders en Fiscalisten, evenals de aard van zijn opdracht.

Naam, voornamen, beroep en woonplaats	Lidmaatschapsnummer	Aard van de opdracht (A, B, C en/of D)

**BALANS NA WINSTVERDELING**

	Toel.	Codes	Boekjaar	Vorig boekjaar
<b>ACTIVA</b>				
<b>VASTE ACTIVA</b> .....		20/28	544.990,00	604.280,00
Oprichtingskosten .....		20		
Immateriële vaste activa.....	5.1.1	21	409.859,00	442.647,00
Materiële vaste activa .....	5.1.2	22/27	135.131,00	161.633,00
Terreinen en gebouwen .....		22		
In volle eigendom van de vereniging of stichting .....		22/91		
Overige .....		22/92		
Installaties, machines en uitrusting .....		23	25.811,00	42.820,00
In volle eigendom van de vereniging of stichting .....		231	25.811,00	42.820,00
Overige .....		232		
Meubilair en rollend materieel .....		24	109.320,00	118.813,00
In volle eigendom van de vereniging of stichting .....		241	109.320,00	118.813,00
Overige .....		242		
Leasing en soortgelijke rechten .....		25		
Overige materiële vaste activa .....		26		
In volle eigendom van de vereniging of stichting .....		261		
Overige .....		262		
Activa in aanbouw en vooruitbetalingen .....		27		
Financiële vaste activa .....	5.1.3/ 5.2.1	28		
<b>VLOTTENDE ACTIVA</b> .....		29/58	2.226.190,00	2.516.580,00
Vorderingen op meer dan één jaar .....		29		7.000,00
Handelsvorderingen .....		290		7.000,00
Overige vorderingen .....		291		
waarvan niet-rentedragende vorderingen of gekoppeld aan een abnormaal lage rente .....		2915		
Voorraden en bestellingen in uitvoering .....		3		
Voorraden .....		30/36		
Bestellingen in uitvoering .....		37		
Vorderingen op ten hoogste één jaar .....		40/41	509.744,00	599.319,00
Handelsvorderingen .....		40	502.327,00	592.319,00
Overige vorderingen .....		41	7.417,00	7.000,00
waarvan niet-rentedragende vorderingen of gekoppeld aan een abnormaal lage rente .....		415		
Geldbeleggingen .....	5.2.1	50/53	353.138,00	156.531,00
Liquide middelen .....		54/58	1.103.053,00	1.344.166,00
Overlopende rekeningen .....		490/1	260.255,00	409.564,00
<b>TOTAAL VAN DE ACTIVA</b> .....		20/58	2.771.180,00	3.120.860,00

PASSIVA		Toel.	Codes	Boekjaar	Vorig boekjaar
<b>EIGEN VERMOGEN</b> .....			10/15	501.244,00	468.496,00
<b>Fondsen van de vereniging of stichting</b> .....			10	29.715,00	29.715,00
	Beginvermogen .....		100	29.715,00	29.715,00
	Permanente financiering .....		101		
<b>Herwaarderingsmeerwaarden</b> .....			12		
	<b>Bestemde fondsen</b> .....	5.3	13	406.271,00	389.897,00
	<b>Overgedragen positief (negatief) resultaat</b> .....(+)/(-)		14	65.258,00	48.884,00
	<b>Kapitaalsubsidies</b> .....		15		
<b>VOORZIENINGEN</b> .....		5.3	16	135.000,00	25.000,00
	<b>Voorzieningen voor risico's en kosten</b> .....		160/5	135.000,00	25.000,00
<b>Voorzieningen voor terug te betalen subsidies en legaten en voor schenkingen met terugnemingsrecht</b> .....			168		
<b>SCHULDEN</b> .....			17/49	2.134.936,00	2.627.364,00
<b>Schulden op meer dan één jaar</b> .....		5.4	17	75.834,00	110.833,00
	Financiële schulden .....		170/4	75.834,00	110.833,00
	Kredietinstellingen, leasingschulden en soortgelijke schulden .....		172/3	75.834,00	110.833,00
	Overige leningen .....		174/0		
	Handelsschulden .....		175		
	Ontvangen vooruitbetalingen op bestellingen .....		176		
	Overige schulden .....		179		
	Rentedragend .....		1790		
	Niet-rentedragend of gekoppeld aan een abnormaal lage rente .....		1791		
	Borgtochten ontvangen in contanten .....		1792		
<b>Schulden op ten hoogste één jaar</b> .....			42/48	2.059.102,00	2.516.531,00
	Schulden op meer dan één jaar die binnen het jaar vervallen .....	5.4	42	35.000,00	35.000,00
	Financiële schulden .....		43		
	Kredietinstellingen .....		430/8		
	Overige leningen .....		439		
	Handelsschulden .....		44	347.732,00	900.406,00
	Leveranciers .....		440/4	347.732,00	900.406,00
	Te betalen wissels .....		441		
	Ontvangen vooruitbetalingen op bestellingen .....		46	1.530.367,00	1.446.794,00
	Schulden met betrekking tot belastingen, bezoldigingen en sociale lasten .....		45	144.468,00	133.561,00
	Belastingen .....		450/3	364,00	1.355,00
	Bezoldigingen en sociale lasten .....		454/9	144.104,00	132.206,00
	Diverse schulden .....		48	1.535,00	770,00
	Vervallen obligaties en coupons, terug te betalen subsidies en borgtochten ontvangen in contanten .....		480/8	1.535,00	770,00
	Andere diverse rentedragende schulden .....		4890		
	Andere diverse schulden, niet-rentedragend of gekoppeld aan een abnormaal lage rente .....		4891		
<b>Overlopende rekeningen</b> .....			492/3		
<b>TOTAAL VAN DE PASSIVA</b> .....			10/49	2.771.180,00	3.120.860,00

## RESULTATENREKENING

	Toel.	Codes	Boekjaar	Vorig boekjaar
<b>Bedrijfsopbrengsten en bedrijfskosten</b>				
Brutomarge.....(+)/(-)		9900	2.081.613,00	1.933.568,00
Bedrijfsopbrengsten* .....		70/74	5.462.370,00	5.313.587,00
Omzet* .....		70	4.015.847,00	3.802.766,00
Lidgeld, schenkingen, legaten en subsidies * .....		73	1.446.523,00	1.510.821,00
Handelsgoederen, grond- en hulpstoffen, diensten en diverse goederen * .....		60/61	3.380.757,00	3.380.019,00
Bezoldigingen, sociale lasten en pensioenen.....(+)/(-)	5.5	62	1.530.982,00	1.443.039,00
Afschrijvingen en waardeverminderingen op oprichtingskosten, op immateriële en materiële vaste activa .....		630	89.920,00	83.832,00
Waardeverminderingen op voorraden, op bestellingen in uitvoering en op handelsvorderingen: toevoegingen (terugnemingen).....(+)/(-)		631/4		
Voorzieningen voor risico's en kosten: toevoegingen (bestedingen en terugnemingen).....(+)/(-)		635/8	110.000,00	
Andere bedrijfskosten .....		640/8	314.691,00	273.534,00
Als herstructureringskosten geactiveerde bedrijfskosten .....		649		
<b>Positief (Negatief) bedrijfsresultaat .....</b> (+)/(-)		9901	36.020,00	133.163,00
<b>Financiële opbrengsten .....</b>	5.5	75	8.903,00	9.680,00
<b>Financiële kosten .....</b>	5.5	65	13.531,00	7.997,00
<b>Positief (Negatief) resultaat uit de gewone bedrijfsuitoefening .....</b> (+)/(-)		9902	31.392,00	134.846,00
<b>Uitzonderlijke opbrengsten .....</b>		76	3.050,00	23.925,00
<b>Uitzonderlijke kosten .....</b>		66	1.694,00	236.915,00
<b>Positief (Negatief) resultaat van het boekjaar .....</b> (+)/(-)		9904	32.748,00	-78.144,00

\* Facultatieve vermelding.

**RESULTAATVERWERKING**

	Codes	Boekjaar	Vorig boekjaar
<b>Te bestemmen positief (negatief) resultaat</b> .....(+)/(-)	9906	81.632,00	-29.260,00
Te bestemmen positief (negatief) resultaat van het boekjaar .....(+)/(-)	9905	32.748,00	-78.144,00
Overgedragen positief (negatief) resultaat van het vorige boekjaar (+)/(-)	14P	48.884,00	48.884,00
<b>Onttrekking aan het eigen vermogen</b> .....	791/2		195.000,00
aan de fondsen van de vereniging of stichting .....	791		
aan de bestemde fondsen .....	792		195.000,00
<b>Toevoeging aan de bestemde fondsen</b> .....	692	16.374,00	116.856,00
<b>Over te dragen positief (negatief) resultaat</b> .....(+)/(-)	(14)	65.258,00	48.884,00



## TOELICHTING

## STAAT VAN DE VASTE ACTIVA

	Codes	Boekjaar	Vorig boekjaar
<b>IMMATERIËLE VASTE ACTIVA</b>			
Aanschaffingswaarde per einde van het boekjaar .....	8059P	xxxxxxxxxxxxxxxx	861.502,00
<b>Mutaties tijdens het boekjaar</b>			
Aanschaffingen, met inbegrip van de geproduceerde vaste activa .....	8029	6.971,00	
Overdrachten en buitengebruikstellingen .....	8039		
Overboeking van een post naar een andere .....(+)(-)	8049		
Aanschaffingswaarde per einde van het boekjaar .....	8059	868.473,00	
Afschrijvingen en waardeverminderingen per einde van het boekjaar .....	8129P	xxxxxxxxxxxxxxxx	418.855,00
<b>Mutaties tijdens het boekjaar</b>			
Geboekt .....	8079	39.759,00	
Teruggenomen .....	8089		
Verworven van derden .....	8099		
Afgeboekt na overdrachten en buitengebruikstellingen .....	8109		
Overgeboekt van een post naar een andere .....(+)(-)	8119		
Afschrijvingen en waardeverminderingen per einde van het boekjaar .....	8129	458.614,00	
<b>NETTOBOEKWAARDE PER EINDE VAN HET BOEKJAAR .....</b>	<b>(21)</b>	<b>409.859,00</b>	

	Codes	Boekjaar	Vorig boekjaar
<b>MATERIËLE VASTE ACTIVA</b>			
<b>Aanschaffingswaarde per einde van het boekjaar</b> .....	8199P	xxxxxxxxxxxxxxxx	366.914,00
<b>Mutaties tijdens het boekjaar</b>			
Aanschaffingen, met inbegrip van de geproduceerde vaste activa .....	8169	23.659,00	
Overdrachten en buitengebruikstellingen .....	8179		
Overboeking van een post naar een andere .....	8189		
<b>Aanschaffingswaarde per einde van het boekjaar</b> .....	8199	390.573,00	
<b>Meerwaarde per einde van het boekjaar</b> .....			
<b>Mutaties tijdens het boekjaar</b>	8259P	xxxxxxxxxxxxxxxx	
Geboekt .....	8219		
Verworven van derden .....	8229		
Afgeboekt .....	8239		
Overgeboekt van een post naar een andere .....	8249		
<b>Meerwaarde per einde van het boekjaar</b> .....	8259		
<b>Afschrijvingen en waardeverminderingen per einde van het boekjaar</b> .....			
<b>Mutaties tijdens het boekjaar</b>	8329P	xxxxxxxxxxxxxxxx	205.281,00
Geboekt .....	8279	50.161,00	
Teruggenomen .....	8289		
Verworven van derden .....	8299		
Afgeboekt na overdrachten en buitengebruikstellingen .....	8309		
Overgeboekt van een post naar een andere .....	8319		
<b>Afschrijvingen en waardeverminderingen per einde van het boekjaar</b> .....	8329	255.442,00	
<b>NETTOBOEKWAARDE PER EINDE VAN HET BOEKJAAR</b> .....	(22/27)	135.131,00	
<b>WAARVAN</b>			
In volle eigendom van de vereniging of stichting .....	8349	135.131,00	

**STAAT VAN DE BESTEMDE FONDSEN EN VOORZIENINGEN****STAAT VAN DE BESTEMDE FONDSEN**

Waarderingsregels gekozen om de bestemde bedragen te bepalen (rubriek 13 van het passief)

Bestemd fonds Sociaal Passief - 50% van de toekomstige winsten worden bestemd voor het Bestemd Fonds Sociaal passief.  
 Bestemd Fonds Dag van de Vlaamse Wielersport - er hebben geen wijzigingen plaatsgevonden  
 Bestemd Fonds Permanente Centra - er hebben geen wijzigingen plaatsgevonden  
 Bestemd Fonds Personeelssubsidies - er hebben geen wijzigingen plaatsgevonden

**VOORZIENINGEN**

Uitsplitsing van de post 160/5 ("Voorzieningen voor overige risico's en kosten") van de passiva indien daaronder een belangrijk bedrag voorkomt.

	Boekjaar
Voorziening Hulpkas der renners	15.000,00
Voorziening Jeugdfonds	10.000,00
Voorziening Club en Ledenadministratie	27.000,00
Voorziening Beleidsplan 2017-2020	83.000,00

Uitsplitsing van de post 168 ("Voorzieningen voor terug te betalen subsidies en legaten en voor schenkingen met terugnemingsrecht") van de passiva indien daaronder een belangrijk bedrag voorkomt.

**STAAT VAN DE SCHULDEN**

	Codes	Boekjaar
<b>UITSPLITSING VAN DE SCHULDEN MET EEN OORSPRONKELIJKE LOOPTIJD VAN MEER DAN EEN JAAR, NAARGELANG HUN RESTERENDE LOOPTIJD</b>		
Totaal der schulden op meer dan één jaar die binnen het jaar vervallen .....	(42)	35.000,00
Totaal der schulden met een resterende looptijd van meer dan één jaar doch hoogstens 5 jaar .....	8912	75.834,00
Totaal der schulden met een resterende looptijd van meer dan 5 jaar .....	8913	
<b>GEWAARBORGDE SCHULDEN (begrepen in de posten 17 en 42/48 van de passiva)</b>		
<b>Door Belgische overheidsinstellingen gewaarborgde schulden</b>		
Financiële schulden .....	8921	
Kredietinstellingen, leasingschulden en soortgelijke schulden .....	891	
Overige leningen .....	901	
Handelsschulden .....	8981	
Leveranciers .....	8991	
Te betalen wissels .....	9001	
Ontvangen vooruitbetalingen op bestellingen .....	9011	
Schulden met betrekking tot bezoldigingen en sociale lasten .....	9021	
Overige schulden .....	9051	
<b>Totaal door Belgische overheidsinstellingen gewaarborgde schulden .....</b>	<b>9061</b>	
<b>Schulden gewaarborgd door zakelijke zekerheden of onherroepelijk beloofd op activa van de vereniging of stichting</b>		
Financiële schulden .....	8922	175.000,00
Kredietinstellingen, leasingschulden en soortgelijke schulden .....	892	175.000,00
Overige leningen .....	902	
Handelsschulden .....	8982	
Leveranciers .....	8992	
Te betalen wissels .....	9002	
Ontvangen vooruitbetalingen op bestellingen .....	9012	
Schulden met betrekking tot belastingen, bezoldigingen en sociale lasten .....	9022	
Belastingen .....	9032	
Bezoldigingen en sociale lasten .....	9042	
Overige schulden .....	9052	
<b>Totaal der schulden gewaarborgd door zakelijke zekerheden gesteld of onherroepelijk beloofd op activa van de vereniging of stichting .....</b>	<b>9062</b>	<b>175.000,00</b>
<b>SCHULDEN M.B.T. BELASTINGEN, BEZOLDIGINGEN EN SOCIALE LASTEN (post 45 van de passiva)</b>		
Vervallen belastingschulden .....	9072	
Vervallen schulden ten aanzien van de Rijksdienst voor Sociale Zekerheid .....	9076	

**RESULTATEN****PERSONEEL EN PERSONEELSKOSTEN**

Werknemers waarvoor de vereniging of stichting een DIMONA-verklaring heeft ingediend of die zijn ingeschreven in het algemeen personeelsregister

	Codes	Boekjaar	Vorig boekjaar
Totaal aantal op de afsluitingsdatum .....	9086	19	18
Gemiddeld personeelsbestand berekend in voltijdse equivalenten .....	9087	18,0	17,3
Aantal daadwerkelijk gepresteerde uren .....	9088	29.714	28.042

**Personeelskosten**

Bezoldigingen en rechtstreekse sociale voordelen .....	620	1.084.071,00	1.023.119,00
Werkgeversbijdragen voor sociale verzekeringen .....	621	305.865,00	289.498,00
Werkgeverspremies voor bovenwettelijke verzekeringen .....	622		
Andere personeelskosten .....	623	141.046,00	130.422,00
Ouderdoms- en overlevingspensioenen .....	624		

**FINANCIËLE RESULTATEN**

Geactiveerde intercalaire interesten .....	6503		
Bedrag van het disconto ten laste van de vereniging of stichting bij de verhandeling van vorderingen .....	653		
Saldo van de gevormde (aangewende of teruggenomen) voorzieningen met financieel karakter .....	656		

**NIET IN DE BALANS OPGENOMEN RECHTEN EN VERPLICHTINGEN****DOOR DE VERENIGING OF STICHTING GESTELDE OF ONHERROEPELIJK BELOOFDE  
PERSOONLIJKE ZEKERHEDEN ALS WAARBORG VOOR SCHULDEN OF VERPLICHTINGEN  
VAN DERDEN.....****Waarvan**

Door de vereniging of stichting geëndosseerde handelseffecten in omloop .....

**ZAKELIJKE ZEKERHEDEN****Zakelijke zekerheden die door de vereniging of stichting op haar eigen activa werden gesteld of  
onherroepelijk beloofd als waarborg voor schulden en verplichtingen van de vereniging of stichting****Hypotheken**

Boekwaarde van de bezwaarde activa .....

Bedrag van de inschrijving .....

Pand op het handelsfonds - Bedrag van de inschrijving .....

Pand op andere activa - Boekwaarde van de in pand gegeven activa .....

Zekerheden op nog te verwerven activa - Bedrag van de betrokken activa.....

**Zakelijke zekerheden die door de vereniging of stichting op haar eigen activa werden gesteld of  
onherroepelijk beloofd als waarborg voor schulden en verplichtingen van derden****Hypotheken**

Boekwaarde van de bezwaarde activa .....

Bedrag van de inschrijving .....

Pand op het handelsfonds - Bedrag van de inschrijving .....

Pand op andere activa - Boekwaarde van de in pand gegeven activa .....

Zekerheden op nog te verwerven activa - Bedrag van de betrokken activa .....

Codes	Boekjaar
9149	
9150	
9161	
9171	
9181	175.000,00
9191	
9201	
9162	
9172	
9182	
9192	
9202	

**BELANGRIJKE HANGENDE GESCHILLEN EN ANDERE BELANGRIJKE VERPLICHTINGEN****AARD EN DOEL VAN BUITENBALANS REGELINGEN**

Mits de risico's of voordelen die uit dergelijke regelingen voortvloeien van enige betekenis zijn en voor zover de openbaarmaking van dergelijke risico's of voordelen noodzakelijk is voor de beoordeling van de financiële positie van de vereniging of stichting

**ANDERE NIET IN DE BALANS OPGENOMEN RECHTEN EN VERPLICHTINGEN**

**BETREKKINGEN MET VERBONDEN ENTITEITEN, BESTUURDERS EN COMMISSARIS(SEN)**

	Codes	Boekjaar
<b>VERBONDEN ENTITEITEN</b>		
Vorderingen op verbonden entiteiten .....	9291	
Waarborgen toegestaan in hun voordeel .....	9294	
Andere betekenisvolle verplichtingen aangegaan in hun voordeel .....	9295	
<b>BESTUURDERS EN NATUURLIJKE OF RECHTSPERSONEN DIE DE VERENIGING OF STICHTING RECHTSTREEKS OF ONRECHTSTREEKS CONTROLEREN ZONDER VERBONDEN ENTITEITEN TE ZIJN, OF ANDERE ENTITEITEN DIE DOOR DEZE PERSONEN RECHTSTREEKS OF ONRECHTSTREEKS GECONTROLEERD WORDEN</b>		
Uitstaande vorderingen op deze personen .....	9500	
Rentevoet en duur van de vorderingen		
Waarborgen toegestaan in hun voordeel .....	9501	
Andere betekenisvolle verplichtingen aangegaan in hun voordeel .....	9502	

**DE COMMISSARIS(SEN) EN DE PERSONEN MET WIE HIJ (ZIJ) VERBONDEN IS (ZIJN)**

Fee commissaris KPMG 4975,19€

**TRANSACTIES MET VERBONDEN PARTIJEN BUITEN NORMALE MARKTVOORWAARDEN**

Transacties die direct of indirect zijn aangegaan tussen de vereniging of stichting en de leden van de leidinggevende, de toezichthoudende of de bestuursorganen

Boekjaar



**SOCIALE BALANS**

Nummers van de paritaire comités die voor de vereniging of stichting bevoegd zijn:

**WERKNEMERS WAARVOOR DE VERENIGING OF STICHTING EEN DIMONA-VERKLARING HEEFT INGEDIEND OF DIE ZIJN INGESCHREVEN IN HET ALGEMEEN PERSONEELSREGISTER**

Tijdens het boekjaar en het vorige boekjaar	Codes	1. Voltijds (boekjaar)	2. Deeltijds (boekjaar)	3. Totaal (T) of totaal in voltijdse equivalenten (VTE) (boekjaar)	3P. Totaal (T) of totaal in voltijdse equivalenten (VTE) (vorig boekjaar)
Gemiddeld aantal werknemers .....	100	16,8	1,5	18,0 (VTE)	17,3 (VTE)
Aantal daadwerkelijk gepresteerde uren	101	27.695	2.019	29.714 (T)	28.042 (T)
Personeelskosten .....	102	1.115.788,00	91.239,00	1.207.027,00 (T)	1.171.825,00 (T)

Op de afsluitingsdatum van het boekjaar	Codes	1. Voltijds	2. Deeltijds	3. Totaal in voltijdse equivalenten
<b>Aantal werknemers</b> .....	105	18	1	18,8
<b>Volgens de aard van de arbeidsovereenkomst</b>				
Overeenkomst voor een onbepaalde tijd .....	110	17	1	17,8
Overeenkomst voor een bepaalde tijd .....	111	1		1,0
Overeenkomst voor een duidelijk omschreven werk .....	112			
Vervangingsovereenkomst .....	113			
<b>Volgens het geslacht en het studieniveau</b>				
<b>Mannen</b> .....	120	14	1	14,8
lager onderwijs .....	1200			
secundair onderwijs .....	1201	11	1	11,8
hoger niet-universitair onderwijs .....	1202	1		1,0
universitair onderwijs .....	1203	2		2,0
<b>Vrouwen</b> .....	121	4		4,0
lager onderwijs .....	1210			
secundair onderwijs .....	1211	4		4,0
hoger niet-universitair onderwijs .....	1212			
universitair onderwijs .....	1213			
<b>Volgens de beroeps categorie</b>				
Directiepersoneel .....	130			
Bedienden .....	134	17	1	17,8
Arbeiders .....	132	1		1,0
Andere .....	133			

**TABEL VAN HET PERSONEELSVERLOOP TIJDENS HET BOEKJAAR****INGETREDEN**

Aantal werknemers waarvoor de vereniging of stichting tijdens het boekjaar een DIMONA-verklaring heeft ingediend of die tijdens het boekjaar werden ingeschreven in het algemeen personeelsregister .....

**UITGETREDEN**

Aantal werknemers met een in de DIMONA-verklaring aangegeven of een in het algemeen personeelsregister opgetekende datum waarop hun overeenkomst tijdens het boekjaar een einde nam

Codes	1. Voltijds	2. Deeltijds	3. Totaal in voltijdse equivalenten
205	12		12,0
305	11	1	11,5

**INLICHTINGEN OVER DE OPLEIDINGEN VOOR DE WERKNEMERS TIJDENS HET BOEKJAAR**

	Codes	Mannen	Codes	Vrouwen
<b>Totaal van de formele voortgezette beroepsopleidingsinitiatieven ten laste van de werkgever</b>				
Aantal betrokken werknemers .....	5801	4	5811	1
Aantal gevolgde opleidingsuren .....	5802	24	5812	6
Nettokosten voor de vereniging of stichting .....	5803	1.368,00	5813	297,00
waarvan brutokosten rechtstreeks verbonden met de opleiding .....	58031		58131	
waarvan betaalde bijdragen en stortingen aan collectieve fondsen .....	58032	1.368,00	58132	297,00
waarvan ontvangen tegemoetkomingen (in mindering) .....	58033		58133	
<b>Totaal van de minder formele en informele voortgezette beroepsopleidingsinitiatieven ten laste van de werkgever</b>				
Aantal betrokken werknemers .....	5821		5831	
Aantal gevolgde opleidingsuren .....	5822		5832	
Nettokosten voor de vereniging of stichting .....	5823		5833	
<b>Totaal van de initiële beroepsopleidingsinitiatieven ten laste van de werkgever</b>				
Aantal betrokken werknemers .....	5841		5851	
Aantal gevolgde opleidingsuren .....	5842		5852	
Nettokosten voor de vereniging of stichting .....	5843		5853	

**WAARDERINGSREGELS**

KB 19 DECEMBER 2003 BETREFFENDE DE BOEKHOUDKUNDIGE  
VERPLICHTINGEN EN DE OPENBAARMAKING VAN DE  
JAARREKENING VAN BEPAALDE VERENIGINGEN ZONDER  
WINSTOOGMERK, INTERNATIONALE VERENIGINGEN EN STICHTINGEN

**TOEGEPASTE REGELS VOOR DE ACTIVA RUBRIEKEN****1. OPRICHTINGSKOSTEN****2. IMMATERIËLE VASTE ACTIVA**

Immateriële vaste activa worden onder deze rubriek geboekt tegen hun aanschaffingsprijs indien zij van derden verworven zijn. Indien zij door de vereniging zijn voortgebracht, worden zij geboekt tegen hun vervaardigingsprijs, exclusief onrechtstreekse productiekosten, voor zover deze vervaardigingsprijs niet hoger is dan een voorzichtige raming van de gebruikswaarde of van het toekomstige rendement voor de vereniging.

Immateriële vaste activa met een beperkte gebruiksduur worden lineair afgeschreven over een periode van vijf jaar; wat de kosten van onderzoek en ontwikkeling betreft, bedraagt deze periode echter drie jaar. Indien de afschrijving over een langere periode wordt gespreid, wordt dit verantwoord in de toelichting.

Er wordt voor deze activa overgegaan tot aanvullende of uitzonderlijke afschrijvingen wanneer, ingevolge hun technische ontaarding of wegens de wijziging van economische of technologische omstandigheden, hun boekhoudkundige waarde hoger is dan hun gebruikswaarde voor de vereniging.

Immateriële vaste activa waarvan de gebruiksduur niet beperkt is, maken het voorwerp uit van waardeverminderingen om rekening te houden met, al dan niet definitieve, ontwaardingen op de afsluitingsdatum van het boekjaar.

Gebruiksrecht ivm Vlaams Wielercentrum Eddy Merckx wordt lineair afgeschreven over 25 jaar. Het beginvermogen van de VZW werd bepaald op 1 januari 2006 conform de VZW wetgeving. Het is samengesteld uit het kapitaal en de resultaten (verliezen) van het verleden en alle op voorhand verrichte betalingen voor het verwerven van het gebruiksrecht op het Vlaams Wielercentrum Eddy Merckx welke zijn geboekt als immateriële vaste activa en sinds de openstelling van het Vlaams Wielercentrum Eddy Merckx jaarlijks afgeschreven.

**3. MATERIËLE VASTE ACTIVA****3.1. ANDERE MATERIËLE VASTE ACTIVA DAN DEGENE WAAROVER DE VERENIGING BESCHIKT OP GROND VAN LEASING OF GELIJKAARDIGE OVEREENKOMSTEN**

Materiële vaste activa met een beperkte gebruiksduur worden afgeschreven. Het afschrijvings-percentage en de modaliteiten (lineair, degressief of andere) worden als volgt bepaald:

Rollend materieel L 20  
Installaties, machines en uitrusting L 20  
Meubilair L 10/20  
Kantoomaterieel L 20  
Computermateriaal L 33,33  
Sportmateriaal L 20/33,33  
Kledij L 33,33  
Kosten voor onderzoek en ontwikkeling en software L 33,33  
Activa in aanbouw 0

**3.2. MATERIËLE VASTE ACTIVA WAAROVER DE VERENIGING BESCHIKT OP GROND VAN LEASING OF GELIJKAARDIGE OVEREENKOMSTEN****4. FINANCIËLE VASTE ACTIVA****5. VORDERINGEN OP MEER DAN EEN JAAR****6. VOORRADEN EN BESTELLINGEN IN UITVOERING****6.1. BEVOORRADING, GEREED PRODUCT EN HANDELSGOEDEREN****6.2. GOEDEREN IN BEWERKING****6.3. BESTELLINGEN IN UITVOERING****7. VORDERINGEN OP TEN HOOGSTE EEN JAAR**

**WAARDERINGSREGELS**

Deze vorderingen worden geboekt tegen hun nominale waarde.

Er worden waardeverminderingen op toegepast indien voor het geheel of een gedeelte van de vorderingen onzekerheid bestaat over de betaling ervan op de vervaldag, evenals wanneer hun realisatiewaarde op de datum van de jaarafsluiting lager is dan hun nominale waarde.

**8. GELDBELEGGINGEN****9. LIQUIDE MIDDELEN**

Deze middelen worden geboekt tegen hun nominale waarde.

**10. OVERLOPENDE REKENINGEN**

De verworven opbrengsten en de over te dragen kosten worden pro rata temporis gewaardeerd, zodanig dat de rekeningen van elk boekjaar de opbrengsten en de kosten bevatten die werkelijk betrekking hebben op dit boekjaar.

**TOEGEPASTE REGELS AAN DE PASSIVA RUBRIEKEN****1. FONDSSEN VAN DE VERENIGING**

Onder fondsen van de vereniging worden opgenomen geboekt, enerzijds, het beginvermogen, met name het vermogen van de vereniging op de eerste dag van het eerste boekjaar waarvoor de bepalingen van het KB van 19 december 2003 zijn toegepast, en, anderzijds, de permanente financiering, met name de schenkingen, de legaten en subsidies die uitsluitend bestemd zijn om duurzaam bij te dragen tot de activiteit van de vereniging.

**2. HERWAARDERINGSMEERWAARDEN****3. BESTEMDE FONDSSEN**

Onder deze rubriek werden opgenomen de fondsen bestemd voor investeringen, sociaal passief of andere op basis van een beslissing van de algemene vergadering, op voorstel van de raad van bestuur. De specifieke waardering van de diverse posten zal in de toelichting van de jaarrekening vermeld worden.

**4. OVERGEDRAGEN RESULTAAT**

Onder deze rubriek wordt, in functie van de resultaatverwerking, het bedrag geboekt hetzij van de winst van het boekjaar en van de vorige boekjaren die niet in de bestemde fondsen is opgenomen, hetzij van het verlies.

**5. KAPITAALSUBSIDIES****6. VOORZIENINGEN****6.1 Hulpkas der renners**

Er wordt voorgesteld om de binnenkomende bedragen in het resultaat op te nemen en van hieruit ook de eventuele vergoedingen te betalen in geval van ongeval met medische kosten of dodelijke afloop. Indien deze vergoedingen in een bepaald jaar hoger zijn dan dat er binnengekomen is, kan er nog worden geput uit het bedrag dat op de balans als een provisie zal behouden worden. Concreet: het bedrag dat in 2012 is binnengekomen wordt overgebracht naar het resultaat 2012 en de rest, ca. 15.000€, als provisie op de balans. Het bedrag van 15.000€ zal als minimumbedrag behouden blijven.

**7. SCHULDEN OP MEER DAN EEN JAAR EN OP TEN HOOGSTE EEN JAAR**

Deze schulden worden geboekt tegen hun nominale waarde.

**8. OVERLOPENDE REKENINGEN**

De toe te rekenen kosten en de over te dragen opbrengsten worden gewaardeerd overeenkomstig hetgeen hoger bepaald is voor de overeenstemmende rubriek van het actief.

**GEMEENSCHAPPELIJKE REGELS AAN MEERDERE ACTIVA EN PASSIVA RUBRIEKEN****1. INTERCALAIRE INTERESTEN****2. VERRICHTINGEN, BEZITTINGEN EN VERPLICHTINGEN IN VREEMDE VALUTA****TOEGEPASTE REGELS OP DE RESULTATENREKENING****1. DE OPBRENGSTREKENINGEN**

De gefactureerde bedragen voortspruitende uit de contractuele overeenkomsten afgesloten met derden door de vereniging in het kader van het maatschappelijk doel van de vereniging worden geboekt als omzet van diensten. Het gefactureerde gedeelte voor nog niet geleverde diensten, op inventarisdatum, wordt geboekt als een overlopende rekening (passief). Lidgeden behelzen de statutair vastgelegde afdrachten van de leden. De voor anderen bestemde onderdelen van de lidgeden worden via de kostenrekeningen doorgerekend.

**2. MIDDELEN OM NIET ONTVANGEN**

Toelichting

Rekening 4600000 Ontvangen voorschotten en vooruitbetalingen

1.530.367,43€ werd geboekt op deze rekening. Dit betreft integraal ontvangen lidgeden en bijdragen voor het boekjaar 2016

**WAARDERINGSREGELS**

## 7. AANPASSING BEGROTING 2016

Opbrengsten	Resultaat		Budget		Forecast Budget		Resultaat		AV Budget		Wijziging Budget	
	Jaar 2014	Jaar 2015	Jaar 2014	Jaar 2015	Juni 2015	Jaar 2015	Jaar 2014	Jaar 2015	Jaar 2016	Jaar 2016	Jaar 2016	Jaar 2016
Totaal Clubs	209.025,49	207.000,00	207.000,00	207.000,00	207.000,00	207.000,00	201.430,25	207.000,00	207.000,00	207.000,00	192.500,00	192.500,00
Totaal Renners	1.073.757,06	1.084.000,00	1.084.000,00	1.084.000,00	1.084.000,00	1.084.000,00	1.060.178,81	1.086.273,00	1.086.273,00	1.086.273,00	1.047.500,00	1.047.500,00
Totaal Organisatievergunningen	730.754,98	704.188,00	704.188,00	704.188,00	704.188,00	704.188,00	677.343,21	704.188,00	704.188,00	704.188,00	677.500,00	677.500,00
Totaal Wielertoerisme	696.537,24	713.000,00	713.000,00	721.891,95	721.891,95	740.500,00	731.896,15	740.500,00	740.500,00	740.500,00	741.000,00	741.000,00
Totaal Subsidies	1.465.927,13	1.558.000,00	1.558.000,00	1.476.867,64	1.476.867,64	1.551.000,00	1.446.523,42	1.551.000,00	1.551.000,00	1.551.000,00	1.484.500,00	1.484.500,00
Totaal Sponsoring	91.878,13	114.000,00	114.000,00	116.471,07	116.471,07	114.000,00	123.218,16	114.000,00	114.000,00	114.000,00	121.500,00	121.500,00
Totaal Recuperaties	650,00	0,00	0,00	0,00	0,00	0,00	1.000,00	0,00	0,00	0,00	0,00	0,00
Totaal Nationaal programma KBWB	812.794,60	662.000,00	662.000,00	662.000,00	662.000,00	662.000,00	975.553,35	662.000,00	662.000,00	662.000,00	712.500,00	712.500,00
Door te storten bedragen	7.993,37	6.000,00	6.000,00	6.000,00	6.000,00	6.000,00	9.000,00	6.000,00	6.000,00	6.000,00	0,00	0,00
Vergoeding administratie( VIA, telefoon)	123.558,18	123.750,00	123.750,00	123.750,00	123.750,00	123.750,00	137.357,72	125.250,00	125.250,00	125.250,00	162.500,00	162.500,00
Vergoeding sport (initiaties en sportkampen)	89.796,28	88.000,00	88.000,00	88.000,00	88.000,00	88.000,00	86.793,07	88.000,00	88.000,00	88.000,00	78.000,00	78.000,00
Vergoeding administratiekosten	10.914,00	12.500,00	12.500,00	12.500,00	12.500,00	12.500,00	12.076,00	12.500,00	12.500,00	12.500,00	13.500,00	13.500,00
Totaal Financiële Opbrengsten	9.680,51	10.000,00	10.000,00	10.000,00	10.000,00	10.000,00	8.903,20	10.000,00	10.000,00	10.000,00	10.000,00	10.000,00
Totaal Uitzonderlijke Opbrengst & meerwaarden	23.925,46	3.000,00	3.000,00	3.000,00	3.000,00	3.000,00	3.049,72	2.000,00	2.000,00	2.000,00	2.500,00	2.500,00
<b>TOTAAL OPBRENGSTEN</b>	<b>5.347.192,43</b>	<b>5.285.438,00</b>	<b>5.285.438,00</b>	<b>5.215.668,66</b>	<b>5.215.668,66</b>	<b>5.308.711,00</b>	<b>5.474.323,06</b>	<b>5.308.711,00</b>	<b>5.308.711,00</b>	<b>5.308.711,00</b>	<b>5.243.500,00</b>	<b>5.243.500,00</b>

Kosten	Resultaat		Budget		Forecast		Resultaat		AV		Wijziging	
	Jaar 2014		Jaar 2015		Juni 2015		Jaar 2015		Budget		Budget	
Totaal Lonen	1.301.287,68	1.425.500,00	1.396.587,24	1.386.861,32	1.441.990,00	1.414.500,00						
Totaal Afschrijvingen	76.000,91	101.500,00	101.500,00	83.169,08	98.100,00	93.500,00						
Totaal Werkingskosten	203.984,41	199.440,00	199.440,00	187.927,93	203.405,00	205.500,00						
Totaal ICT (cloud, domeinnamen)	50.980,37	24.000,00	25.250,00	25.932,56	24.500,00	45.000,00						
Extern Advies	21.975,77	40.500,00	40.500,00	24.979,22	40.500,00	72.500,00						
Totaal Uitzonderlijke kosten en Voorzieningen	76.443,68	5.000,00	10.500,00	121.203,29	5.000,00	5.000,00						
Totaal Belastingen en Taxen	11.930,49	8.000,00	8.000,00	6.424,39	8.000,00	7.000,00						
Totaal Financiële Kosten	6.997,35	6.500,00	7.400,00	8.546,67	5.635,00	6.000,00						
Totaal Verzekeringen	433.646,34	454.000,00	454.000,00	411.230,16	456.000,00	467.500,00						
Totaal Promotiebudget	45.890,84	56.500,00	56.500,00	49.929,43	56.500,00	55.500,00						
Totaal Wielertoerisme	670.830,18	633.000,00	613.840,90	617.876,49	645.265,00	636.000,00						
Totaal Competitie	87.007,54	121.000,00	121.000,00	119.911,34	119.805,00	118.000,00						
Totaal Provinciale Afdelingen	340.432,50	291.000,00	291.000,00	286.631,15	291.000,00	280.500,00						
Totaal Jeugdfonds en Opleidingen	366.963,60	402.500,00	402.500,00	401.861,32	402.500,00	399.000,00						
Totaal Initiaties en Sportkampen	86.272,57	54.000,00	54.000,00	49.757,65	56.000,00	57.500,00						
Totaal Prioriteitenbeleid	11.021,32	17.750,00	17.750,00	10.407,80	17.750,00	17.500,00						
Totaal Topsport	452.824,19	472.000,00	472.000,00	480.261,87	472.000,00	411.000,00						
Door te storten bedragen	0,00	0,00	0,00	0,00	0,00	0,00						
Totaal Nationaal Programma (stages en wedstrijden)	1.020.048,40	893.500,00	893.500,00	1.168.663,35	893.500,00	949.500,00						
<b>TOTAAL KOSTEN</b>	<b>5.264.538,14</b>	<b>5.205.690,00</b>	<b>5.165.268,14</b>	<b>5.441.575,02</b>	<b>5.237.450,00</b>	<b>5.241.000,00</b>						
<b>Budgetoverschot</b>	<b>€ 82.654,29</b>	<b>€ 79.748,00</b>	<b>€ 50.400,52</b>	<b>€ 32.748,04</b>	<b>€ 71.261,00</b>	<b>€ 2.500,00</b>						



## 8.1 STATISTIEKEN VERGUNNINGHOUDERS & WEDSTRIJDEN

### VERGUNNINGHOUDERS-BEOEFENAARS - PER CATEGORIE

2001														
	MIN	ASP	NIEUW	JUN	U23	ELITE Z/C	AMAT/MAST	DAM	BMX	MTB/TRIAL	INDOOR	HPV	RECREA	TOTAAL
ANTW	43	141	134	129	136	157	139	32	66	81	13		2050	3121
LIMB	33	50	60	53	61	51	52	4	2	34	35		961	1396
OOST-VL	34	95	114	113	138	225	53	35		56	42		3598	4503
VL-BRAB	30	85	94	105	140	124	46	17	34	51	0	10	927	1663
WEST-VL	49	164	145	155	151	151	67	29		18	10		1845	2784
<b>TOTAAL</b>	<b>189</b>	<b>535</b>	<b>547</b>	<b>555</b>	<b>626</b>	<b>708</b>	<b>357</b>	<b>117</b>	<b>102</b>	<b>240</b>	<b>100</b>	<b>10</b>	<b>9381</b>	<b>13467</b>

2002														
	MIN	ASP	NIEUW	JUN	U23	ELITE Z/C	AMAT/MAST	DAM	BMX	MTB/TRIAL	INDOOR	HPV	RECREA	TOTAAL
ANTW	85	178	129	119	145	151	92	32	31	56	12		2128	3158
LIMB	23	58	49	55	60	56	29	4		23	33	1	923	1314
OOST-VL	31	112	140	105	127	260	57	40		50	39		3906	4867
VL-BRAB	47	118	116	138	125	142	9	30	9	33		11	913	1691
WEST-VL	43	182	136	177	162	155	24	30		18	10		2198	3135
<b>TOTAAL</b>	<b>229</b>	<b>648</b>	<b>570</b>	<b>594</b>	<b>619</b>	<b>764</b>	<b>211</b>	<b>136</b>	<b>40</b>	<b>180</b>	<b>94</b>	<b>12</b>	<b>10068</b>	<b>14165</b>

2003														
	MIN	ASP	NIEUW	JUN	U23	ELITE Z/C	AMAT/MAST	DAM	BMX	MTB/TRIAL	INDOOR	HPV	RECREA	TOTAAL
ANTW	105	182	137	118	113	148	196	36	72	62	8	8	2221	3406
LIMB	37	54	61	47	71	58	86	2	4	19	27		912	1378
OOST-VL	33	109	143	127	135	257	126	45		83	39		4311	5408
VL-BRAB	39	126	126	137	135	159	99	29	15	28			943	1836
WEST-VL	69	170	182	148	158	160	133	30		32	8		2397	3487
<b>TOTAAL</b>	<b>283</b>	<b>641</b>	<b>649</b>	<b>577</b>	<b>612</b>	<b>782</b>	<b>640</b>	<b>142</b>	<b>91</b>	<b>224</b>	<b>82</b>	<b>8</b>	<b>10784</b>	<b>15515</b>

2004														
	MIN	ASP	NIEUW	JUN	U23	ELITE Z/C	AMAT/MAST	DAM	BMX	MTB/TRIAL	INDOOR	HPV	RECREA	TOTAAL
ANTW	124	222	148	137	133	193	185	34	38	9	14	5	2546	3788
LIMB	64	126	123	129	125	175	71	29	10	11			1135	1998
OOST-VL	41	72	47	60	66	55	75	3		6	25		919	1369
VL-BRAB	40	145	150	153	118	270	144	54		55	38		4863	6030
WEST-VL	75	199	184	169	172	190	102	48		13	6		2836	3994
<b>TOTAAL</b>	<b>344</b>	<b>764</b>	<b>652</b>	<b>648</b>	<b>614</b>	<b>883</b>	<b>577</b>	<b>168</b>	<b>48</b>	<b>94</b>	<b>83</b>	<b>5</b>	<b>12299</b>	<b>17179</b>

2005														
	MIN	ASP	NIEUW	JUN	U23	ELITE Z/C	AMAT/MAST	DAM	BMX	MTB/TRIAL	INDOOR	HPV	RECREA	TOTAAL
ANTW	145	232	197	140	142	193	184	44	48	16	14	5	2724	4084
LIMB	37	73	46	61	44	46	83	8	3	12	21		882	1316
OOST-VL	39	168	183	169	113	169	136	40	1	74	33		5272	6397
VL-BRAB	81	104	127	135	137	174	70	39	13	11			1169	2060
WEST-VL	90	209	208	177	167	205	86	62		17	10		3243	4474
<b>TOTAAL</b>	<b>392</b>	<b>786</b>	<b>761</b>	<b>682</b>	<b>603</b>	<b>787</b>	<b>559</b>	<b>193</b>	<b>65</b>	<b>130</b>	<b>78</b>	<b>5</b>	<b>13290</b>	<b>18331</b>

2006														
	MIN	ASP	NIEUW	JUN	U23	ELITE Z/C	AMAT/MAST	DAM	BMX	MTB/TRIAL	INDOOR	HPV	RECREA	TOTAAL
ANTW	172	278	220	175	160	211	207	54	83	34	13	3	2888	4498
LIMB	34	84	61	53	44	61	121	9	4	9	22		945	1447
OOST-VL	70	175	238	181	145	276	187	59	3	64	47		5648	7093
VL-BRAB	94	138	141	138	138	191	102	45	12	18			1206	2223
WEST-VL	112	256	202	200	185	201	140	69	1	27	10		3675	5078
<b>TOTAAL</b>	<b>482</b>	<b>931</b>	<b>862</b>	<b>747</b>	<b>672</b>	<b>940</b>	<b>757</b>	<b>236</b>	<b>103</b>	<b>152</b>	<b>92</b>	<b>3</b>	<b>14362</b>	<b>20339</b>



2007														
	MIN	ASP	NIEUW	JUN	U23	ELITE Z/C	AMAT/MAST	DAM	BMX	MTB/TRIAL	INDOOR	HPV	RECREA	TOTAAL
ANTW	193	280	229	194	145	147	279	56	95	33	14	1	2852	4518
LIMB	31	79	75	64	41	56	125	7	3	19	28		945	1473
OOST-VL	75	177	232	236	154	203	238	55	2	55	33		5762	7222
VL-BRAB	100	149	138	136	129	138	138	55	19	26			1205	2233
WEST-VL	125	214	253	206	192	199	186	64	1	30	12		3876	5358
<b>TOTAAL</b>	<b>524</b>	<b>899</b>	<b>927</b>	<b>836</b>	<b>661</b>	<b>743</b>	<b>966</b>	<b>237</b>	<b>120</b>	<b>163</b>	<b>87</b>	<b>1</b>	<b>14640</b>	<b>20804</b>

2008														
	MIN	ASP	NIEUW	JUN	U23	ELITE Z/C	AMAT/MAST	DAM	BMX	MTB/TRIAL	INDOOR	HPV	RECREA	TOTAAL
ANTW	219	307	219	160	116	122	281	79	112	33	6	3	3437	5094
LIMB	35	69	65	77	69	54	137	5	1	21	30		1402	1965
OOST-VL	112	192	242	260	160	193	274	48	7	63	31		7530	9112
VL-BRAB	124	160	129	139	128	139	162	51	30	29			1485	2576
WEST-VL	129	204	231	229	198	196	199	63	1	51	9		5447	6957
<b>TOTAAL</b>	<b>619</b>	<b>932</b>	<b>886</b>	<b>865</b>	<b>671</b>	<b>704</b>	<b>1053</b>	<b>246</b>	<b>151</b>	<b>197</b>	<b>76</b>	<b>3</b>	<b>19301</b>	<b>25704</b>

2009														
	MIN	ASP	NIEUW	JUN	U23	ELITE Z/C	AMAT/MAST	DAM	BMX	MTB/TRIAL	INDOOR	HPV	RECREA	TOTAAL
ANTW	273	306	216	238	174	155	306	86	137	42	43		3860	5836
LIMB	104	112	83	103	71	55	138	15	59	26	30		1502	2298
OOST-VL	142	245	240	255	228	236	239	68	15	53	25		8967	10713
VL-BRAB	109	157	114	115	96	94	143	32	46	27		1	1839	2773
WEST-VL	125	208	218	238	209	202	215	86	2	46	6		6557	8112
<b>TOTAAL</b>	<b>753</b>	<b>1028</b>	<b>871</b>	<b>949</b>	<b>778</b>	<b>742</b>	<b>1041</b>	<b>287</b>	<b>259</b>	<b>194</b>	<b>104</b>	<b>1</b>	<b>22725</b>	<b>29732</b>

2010														
	MIN	ASP	NIEUW	JUN	U23	ELITE Z/C	AMAT/MAST	DAM	BMX	MTB/TRIAL	INDOOR	VLG	RECREA	TOTAAL
ANTW	284	331	193	195	135	106	265	72	125	44			3926	5676
LIMB	85	79	58	70	93	56	151	5	31	61	28		1444	2161
OOST-VL	154	249	221	271	209	190	242	67	25	48	23		9372	11071
VL-BRAB	173	193	144	145	169	168	187	53	63	30			2064	3389
WEST-VL	153	230	208	228	248	196	206	61	14	30	9		7052	8635
VLG												50		50
<b>TOTAAL</b>	<b>849</b>	<b>1082</b>	<b>824</b>	<b>909</b>	<b>854</b>	<b>716</b>	<b>1051</b>	<b>258</b>	<b>258</b>	<b>213</b>	<b>60</b>	<b>50</b>	<b>23858</b>	<b>30982</b>

2011														
	MIN	ASP	NIEUW	JUN	U23	ELITE Z/C	AMAT/MAST	DAM	BMX	MTB/TRIAL	INDOOR	VLG	RECREA	TOTAAL
ANTW	278	321	199	183	127	119	189	51	119	46			3985	5617
LIMB	110	97	53	81	98	52	95	20	90	38	24		1370	2128
OOST-VL	173	256	211	226	189	173	187	71	36	41	21		9865	11449
VL-BRAB	178	208	133	127	156	172	140	60	61	31			2178	3444
WEST-VL	137	230	176	195	232	175	162	54	11	24	9		7368	8773
VLG												49		49
<b>TOTAAL</b>	<b>876</b>	<b>1112</b>	<b>772</b>	<b>812</b>	<b>802</b>	<b>691</b>	<b>773</b>	<b>256</b>	<b>317</b>	<b>180</b>	<b>54</b>	<b>49</b>	<b>24766</b>	<b>31460</b>

2012														
	MIN	ASP	NIEUW	JUN	U23	ELITE Z/C	AMAT/MAST	DAM	BMX	MTB/TRIAL	INDOOR	VLG	RECREA	TOTAAL
ANTW	277	328	195	166	116	127	174	50	145	40			4267	5885
LIMB	155	114	42	58	97	45	85	4	108	44	25		1566	2343
OOST-VL	198	300	238	257	197	186	198	78	41	42	22		11052	12809
VL-BRAB	246	213	171	130	157	169	123	63	64	24			2325	3685
WEST-VL	142	213	191	172	204	167	138	39	14	18	6		8070	9374
VLG												54		54
<b>TOTAAL</b>	<b>1018</b>	<b>1168</b>	<b>837</b>	<b>783</b>	<b>771</b>	<b>694</b>	<b>718</b>	<b>234</b>	<b>372</b>	<b>168</b>	<b>53</b>	<b>54</b>	<b>27280</b>	<b>34150</b>

2013														
	MIN	ASP	NIEUW	JUN	U23	ELITE Z/C	AMAT/MAST	DAM	BMX	MTB/TRIAL	INDOOR	VLG	RECREA	TOTAAL
ANTW	296	310	215	154	130	112	194	40	129	45			5293	6918
LIMB	160	121	74	58	83	34	85	13	72	30	20		2050	2800
OOST-VL	188	247	219	259	152	190	222	98	30	59	26		13537	15227
VL-BRAB	218	224	163	121	130	143	132	49	37	24	7		3226	4474
WEST-VL	153	205	201	157	188	143	162	35	5	17			9573	10839
VLG												42		42
<b>TOTAAL</b>	<b>1015</b>	<b>1107</b>	<b>872</b>	<b>749</b>	<b>683</b>	<b>622</b>	<b>795</b>	<b>235</b>	<b>273</b>	<b>175</b>	<b>53</b>	<b>42</b>	<b>33679</b>	<b>40300</b>

2014														
	MIN	ASP	NIEUW	JUN	U23	ELITE Z/C	AMAT/MAST	DAM	BMX	MTB/TRIAL	INDOOR	VLG	RECREA	TOTAAL
ANTW	315	315	209	156	123	110	220	62	126	55			5836	7527
LIMB	174	134	61	56	54	25	31	12	93	29	22		2513	3204
OOST-VL	198	258	233	221	155	199	62	109	30	38	30		15269	16802
VL-BRAB	195	233	124	114	98	152	133	46	39	24			3524	4682
WEST-VL	162	188	191	177	188	166	85	27	2	19	7		10407	11619
VLG												63		63
<b>TOTAAL</b>	<b>1044</b>	<b>1128</b>	<b>818</b>	<b>724</b>	<b>618</b>	<b>652</b>	<b>531</b>	<b>256</b>	<b>290</b>	<b>165</b>	<b>59</b>	<b>63</b>	<b>37549</b>	<b>43897</b>

2015														
	MIN	ASP	NIEUW	JUN	U23	ELITE Z/C	AMAT/MAST	DAM	BMX	MTB/TRIAL	INDOOR	VLG	RECREA	TOTAAL
ANTW	352	324	203	146	91	109	217	67	116	39			6030	7694
LIMB	242	140	75	50	49	30	94	10	83	19	26		2520	3338
OOST-VL	182	265	198	211	151	189	206	117	25	36	36		15893	17509
VL-BRAB	209	214	120	106	102	131	107	31	35	26			3628	4709
WEST-VL	141	195	176	177	174	151	160	40	3	29	6		10757	12009
VLG												70		70
<b>TOTAAL</b>	<b>1126</b>	<b>1138</b>	<b>772</b>	<b>690</b>	<b>567</b>	<b>610</b>	<b>784</b>	<b>265</b>	<b>262</b>	<b>149</b>	<b>68</b>	<b>70</b>	<b>38828</b>	<b>45329</b>

#### ALGEMEEN OVERZICHT WEDSTRIJDEN

	2001	2002	2003	2004	2005	2006	2007	2008	2009	2010	2011	2012	2013	2014	2015
Miniemen	9	44	54	52	48	48	63	68	67	56	64	69	73	71	73
Aspiranten	88	107	110	104	105	113	120	123	130	126	118	113	114	102	105
Nieuwelingen	364	362	368	342	347	366	402	396	379	368	356	330	308	305	262
Junioren	376	364	363	347	354	329	332	382	381	392	342	340	315	302	300
U23 & El/ zc	839	816	767	721	664	665	637	604	565	557	508	492	494	564	462
Amat/Mast/Gentl	55	109	43	72	82	82	79	66	139	158	147	152	135	147	141
Dames	79	79	71	75	69	80	89	106	89	92	47	107	82	93	85
Piste	39	44	37	36	34	64	75	74	65	59	64	56	69	68	63
Veld	214	226	241	235	256	264	302	297	245	285	262	303	304	310	299
MTB/Trial	36	36	30	27	29	38	35	33	47	48	51	49	40	38	43
BMX	8	12	13	12	5	11	14	13	19	21	25	25	21	21	22
Indoor	41	39	42	41	40	42	46	41	37	36	30	36	24	28	25
HPV	9	11	9	5	5	5	8	11							
VLG											4	7	9	10	11
Clubkampioensch.											16	15	11	11	10
Tijdr.											8	9	8	9	12
Promo												7	40	36	37
<b>Totaal</b>	<b>2157</b>	<b>2249</b>	<b>2148</b>	<b>2069</b>	<b>2038</b>	<b>2107</b>	<b>2202</b>	<b>2214</b>	<b>2163</b>	<b>2198</b>	<b>2042</b>	<b>2110</b>	<b>2047</b>	<b>2115</b>	<b>1950</b>

## 8.2 AANTAL CLUBS 2015

### AANTAL CLUBS

Antwerpen	180
Limburg	129
Oost-Vlaanderen	414
Vlaams-Brabant	199
West- Vlaanderen	352
<b>Totaal</b>	<b>1274</b>

### 8.3 LIJST CLUBS MET JEUGDLABEL 2015

In het kader van het Jeugdsportfonds 2015 behaalden 37 clubs een kwaliteitslabel voor hun jeugd vriendelijke en gestructureerde clubwerking.

#### **GOUD**

BMX CIRCUIT ZOLDER  
CT LUC WALLAYS-JONGE RENNERS ROESELARE  
KONINKLIJKE BALEN BC  
KONINKLIJKE EDEGEM BICYCLE & BMX VZW  
KSV DEERLIJK-GAVERZICHT  
KVC MEETJESLAND  
LOTTO OLYMPIA TIENEN  
OFF-ROAD CLUB BMX 2000 DESSEL  
OMC-MTB CLUB  
PAPILLON-RUDYCO-JANATRANS CT  
SPORT EN MOEDIG GENK  
SPORT EN STEUN LEOPOLDSBURG  
THE BMX DEVILS VZW  
TREK MOUNTAINBIKESCHOOL VZW  
VD HAUWE CT - GENTSE VELOSPORT  
WAC TEAM HOBOKEN  
WC OOSTENDE NOORDZEE  
WC STEEDS VOORAAN KONTICH  
WIELERCLUB NOORD-WEST-BRABANT  
WIELERCLUB ONDER ONS PARIKE  
WIELERTEAM WAASLAND - VAN MOER LOGISTICS CT

#### **ZILVER**

BMX DENNENTEAM KEERBERGEN  
CT HOUTLAND-WESTKUST  
DE DEMERSPURTERS VZW  
HAGELAND CYCLING TEAM  
ISOREX CYCLING TEAM  
KALAS CYCLING TEAM 99 SCHRIEK  
KONINKLIJKE BRUGSE VELOSPORT  
TIELTSE RENNERSCLUB-JIELKER GELDHOF  
WC DE DIJLESPURTERS VV MECHELEN  
WC DE MOLENSPURTERS MEULEBEKE

#### **BRONS**

BMX RANST  
BMX VLIJTINGEN  
CT VIVE LE VELO DIEGEM  
K.WIELERCLUB HEIST-ZUIDERKEMPEN  
KVC DE ZEEMEEUW OOSTENDE  
PEER BMX