

# DRAAIBOEK/LASTENBOEK

## ORGANISATOREN

### REGIONALE MTB-WEDSTRIJDEN 2022

#### INHOUD

Artikel 1 - Toekenning van de organisatie .....	2
Artikel 2 - Prijzen .....	3
Artikel 2.1 – Organisatievergunningen .....	3
Artikel 2.2 – Inkomsten.....	3
Artikel 3 – Inkomgelden .....	4
Artikel 4 – Drukwerken.....	4
Artikel 5 – Radio en televisierechten .....	5
Artikel 6 – Taksen.....	5
Artikel 7 – Geluidsinstallatie + elektriciteit.....	5
Artikel 8 – Publiciteit aan start-/aankomstzone .....	5
Artikel 9 – Oproepzone.....	5
Artikel 10 - Startzone.....	6
Artikel 11 - Aankomstzone .....	6
Artikel 11.1 - Officials.....	6
Artikel 12 - Technische zone & bevoorradingszone.....	7
Artikel 13 - Parcours.....	8
Artikel 13.1 - Flanders XCO Series .....	8
Artikel 13.2 - Flanders Kids Series .....	8
Artikel 13.3 – Regionale wedstrijden.....	8
Artikel 13.4 - Hindernissen.....	8
Artikel 13.5 - Parcourskeuring.....	9
Artikel 13.6 - Tips.....	9
Artikel 14 – Veiligheid.....	9
Artikel 15 - Organisatie.....	10
Artikel 15.1 – Opleiders .....	10
Artikel 15.2 - Programma .....	11
Artikel 16 - Lokalen.....	14
Artikel 16.1 – Inschrijvingen.....	14
Artikel 16.2 - Antidoping.....	14
Artikel 17 - Huldigingsceremonie.....	15
Artikel 18 – Geschillen.....	15
Artikel 19 – Officials .....	15
Artikel 20 – Eindhappening.....	15
Artikel 21 – Materiaal.....	16
Artikel 21 – Contact.....	17
Bijlage - Checklist .....	18
Bijlage - Tips.....	19

Dit document is van toepassing voor organisatoren van regionale (en nationale) MTB-wedstrijden, behorend tot volgende categorieën:

- Cycling Vlaanderen XCO MTB Series
- Cycling Vlaanderen MTB Kids Series
- Regionale wedstrijden
- Promotionele activiteiten
- Strandraces
- UCI-wedstrijden (deels)

Organisatoren kunnen een handig boekje met uitleg en stappenplan omtrent het Koninklijk Besluit voor wielervedstrijd terugvinden op de website van Cycling Vlaanderen:

<https://cycling.vlaanderen/magazine/nieuws/organisatiegids-wielervedstrijden>

## ARTIKEL 1 - TOEKENNING VAN DE ORGANISATIE

De organisatie zal toegekend worden onder volgende voorwaarden:

- Reglementaire kandidatuurstelling door de organiserende club (aanvraag indienen voor de uiterste datum, nl. 3 maand voor aanvang wedstrijd, en aanvraag voorzien van de handtekening van voorzitter en secretaris van de club).
- Betaling van de organisatievergunning

De datum voor de organisatie kan voorgelegd worden bij de verantwoordelijke MTB Cycling Vlaanderen (Robin Vanden Abeele – [robin.vanden.abeele@cycling.vlaanderen](mailto:robin.vanden.abeele@cycling.vlaanderen)) . Dit dient zo snel mogelijk te gebeuren (voor september het jaar voorafgaand aan de wedstrijd). Het bekendmaken van de datum is belangrijk om de kalender op te maken en af te stemmen met FCWB en Belgian Cycling.

De officiële aanvraag dient steeds te gebeuren via het portaal op My Cycling Vlaanderen (<https://portal.cycling.vlaanderen>)

## ARTIKEL 2 - PRIJZEN

### ARTIKEL 2.1 – ORGANISATIEVERGUNNINGEN

De kostprijs voor het organiseren van een MTB-wedstrijd in Vlaanderen verschilt per type wedstrijd:

TYPE	BEDRAG
Regionaal/Open	350 euro
Kids Series	345 euro
XCO Series	840 euro
Kids + XCO (zelfde weekend OF zelfde jaar)	890 euro
Promotionele activiteit (bv. dikkebanden) (Inbegrepen in prijs organisatievergunning Kids/XCO)	51 euro
Trial	216 euro

Meer info over het organiseren van een (inter)nationale wedstrijd is terug te vinden op de website van Belgian Cycling: [www.belgiancycling.be](http://www.belgiancycling.be)

**STEUNMAATREGEL 2022: organisatoren van de dubbel Kids + XCO ontvangen een steunbudget van 500 euro.**

### ARTIKEL 2.2 – INKOMSTEN

- Kids Series: per deelnemer gaat er 2 euro naar de organisator
- XCO Series: per deelnemer gaat er 5 euro naar de organisator
- Dikkebandenwedstrijd: per deelnemer gaat er 2 euro naar de organisator.
- Niet-vergunninghouders: per deelnemer gaat er 2 euro naar de organisator.



### ARTIKEL 3 – INKOMGELDEN

Het staat de inrichter vrij al dan niet inkomgelden te vragen voor het publiek. Het inkomgeld mag niet hoger zijn dan 3 euro. Een vermindering van minimaal 0.50 euro voor alle leden van Cycling Vlaanderen op vertoon van hun lidkaart moet gegeven worden.

Volgende personen krijgen steeds gratis toegang tot officiële wedstrijden:

- Deelnemende renners
- Geaccrediteerde pers
- Officials en andere personen met officiële kaarten van Cycling Vlaanderen/FCWB/Belgian Cycling/UCI.

De inkomgelden behoren integraal toe aan de organisator.

Indien er inkom gevraagd wordt, dient de organisator dit door te geven aan Cycling Vlaanderen. Hiermee stijgt de kostprijs voor Unisono met 25 euro.

### ARTIKEL 4 – DRUKWERKEN

Op de posters, flyers, omzendbrieven, folders en het programma moet minstens éénmaal voluit geschreven worden “Cycling Vlaanderen” en het logo van Cycling Vlaanderen vermeld worden.

Het logo van Cycling Vlaanderen kan teruggevonden worden op <https://cycling.vlaanderen/administratie/informatiebank/logos-huisstijlhandboek>

Vermeld zeker volgende praktische zaken op flyers en posters:

- Plaats (gemeente, straat, nr, ...)
- Naam organiserende club
- Vermelding verantwoordelijke uitgever + ‘Gelieve deze flyer niet op de openbare weg te gooien’
- Programma (indeling wedstrijden)
- Datum wedstrijd

## ARTIKEL 5 – RADIO EN TELEVISIERECHTEN

De radio- en televisierechten behoren toe aan de organisator.

## ARTIKEL 6 – TAKSEN

De lokale organisator verbindt er zich toe alle financiële lasten m.b.t. de organisatie te dragen (taksen, auteursrechten, huur lokalen, plaatsen tenten....)

De billijke vergoeding is steeds in de organisatievergunning inbegrepen.

## ARTIKEL 7 – GELUIDSINSTALLATIE + ELEKTRICITEIT

De organisator dient een **geluidsinstallatie** te voorzien op de omloop (minimum aan de aankomstlijn en zo mogelijk op een “publiekstrefpunt”). De organisator voorziet een speaker.

Voor de **tijdsregistratie** is er de verplichting te zorgen voor elektriciteit (220Volt) aan de aankomst.

**Opgelet:** test voorafgaand aan het evenement zeker of het elektriciteitsnet werkt onder volledige belasting.

## ARTIKEL 8 – PUBLICITEIT AAN START-/AANKOMSTZONE

Cycling Vlaanderen en haar partners hebben steeds de mogelijkheid om aan de start- en aankomstzone **publiciteit** te voorzien. Er zal echter geen publiciteit gemaakt worden voor partners die in strijd zijn met de partners van de organisatie. De organisatie krijgt hierbij voorrang.

## ARTIKEL 9 – OPROEPZONE

Een verzamelstrook voor de renners afgebakend met nadar moet voorzien worden iets achter de startlijn. In de verzamelstrook stellen de renners zich op in een visgraatprofiel. Dit laat toe de renners naar voor te komen wanneer zij opgeroepen worden. Naast de oproepzone dient de organisator steeds een ruimte te voorzien voor de verzorgers.

## ARTIKEL 10 - STARTZONE

De organisator zorgt voor het aanbrengen van startlijnen. Gebruik hiervoor krijt, kalk of span linten op de grond. Deze lijnen zijn loodrecht op de as van de startrichting en worden om de 2 meter aangebracht. Er moeten minstens 40 renners kunnen opgesteld worden. De breedte wordt berekend op 80 cm per renner. De lengte op 1,75m (kids) of 2m (XCO).

Breedte startzone	Aantal renners
4 meter	5
5 meter	6
6 meter	7
7 meter	9
8 meter	10

**OPGELET:** sinds 2019 is er een nieuw Koninklijk Besluit dat de regels voor wielervedstrijden (en terreinwedstrijden) vastlegt. Dit is terug te vinden via volgende website:

[http://www.ejustice.just.fgov.be/cgi/article\\_body.pl?language=nl&caller=summary&pub\\_date=19-07-03&numac=2019013153](http://www.ejustice.just.fgov.be/cgi/article_body.pl?language=nl&caller=summary&pub_date=19-07-03&numac=2019013153)

## ARTIKEL 11 - AANKOMSTZONE

### ARTIKEL 11.1 - OFFICIALS

Ter hoogte van de aankomst dient de organisator ervoor te zorgen dat de officials van Cycling Vlaanderen beschut hun werkzaamheden kunnen uitvoeren. De beschutting kan zijn:

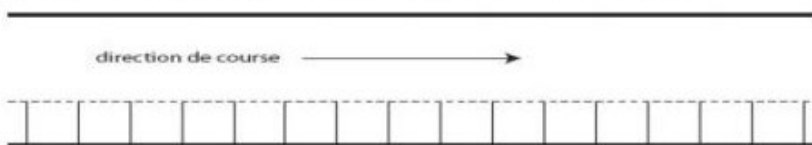
- een aan 3 zijden gesloten tent
- een mobilhome
- elke andere inrichting die voldoet aan de (weer)omstandigheden.

## ARTIKEL 12 - TECHNISCHE ZONE & BEVOORRADINGSZONE

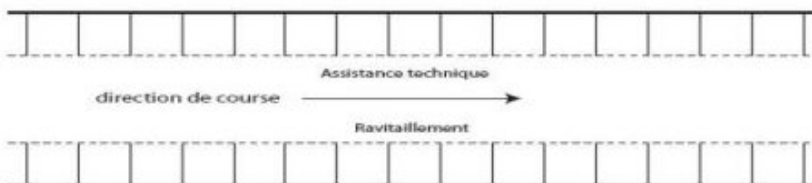
Deze zone(s) moet(en) gescheiden zijn van het publiek. Iedere renner krijgt bij inschrijving twee polsbandjes. Enkel personen met een polsbandje mogen zich begeven in deze technische zone en bevoorradingszone.

### Voorbeeld technische zone

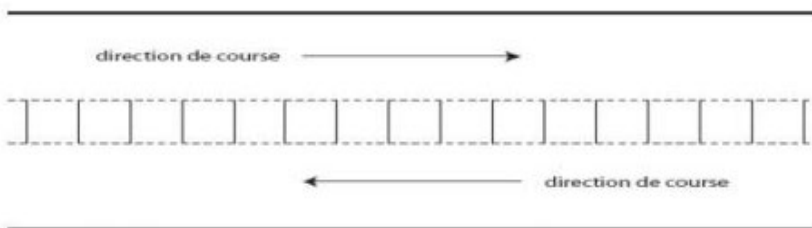
SCHEMA 1 : ZONE DE RAVITAILLEMENT/ASSISTANCE TECHNIQUE SIMPLE



SCHEMA 2 : ZONE DE RAVITAILLEMENT/ASSISTANCE TECHNIQUE EN FACE



SCHEMA 3 : ZONE DE RAVITAILLEMENT/ASSISTANCE TECHNIQUE DOUBLE



Zorg ervoor dat deze zone goed aangeduid en afgebakend is. De borden hiervoor worden aangeleverd door Cycling Vlaanderen.

**Tip:** probeer je parcours zo aan te leggen dat renners twee maal langs dezelfde technische zone kunnen passeren (links en rechts).

## ARTIKEL 13 - PARCOURS

### ARTIKEL 13.1 - FLANDERS XCO SERIES

De omloop van een wedstrijd van de Flanders XCO Series dient steeds tussen 2 en 4 km te bedragen.

### ARTIKEL 13.2 - FLANDERS KIDS SERIES

Voor de Flanders Kids Series worden enkele specifieke vereisten opgelegd.

#### Parcours + pijlen

REEKS	CATEGORIEËN	KLEUR	LENGTE
1	DB 7-8-9-10-11 / U8-U9-U10	GROEN	1 à 1,5km
2	DB 12-13-14 / U11-U12	GEEL	1,5 à 2km
3	DB 15-16-17-18 / U13-U14	BLAUW	2 à 2,5km
4	U15	ROOD	+ 2,5km

Het aantal af te leggen ronden wordt bepaald door de official ter plaatse op basis van de gemiddelde rondetijd op dat moment. Dit kan heel erg verschillen door de omstandigheden (bv. regen).

### ARTIKEL 13.3 – REGIONALE WEDSTRIJDEN

Voor regionale wedstrijden is de organisator vrij om de afstand van het parcours te kiezen. Dit afhankelijk van het type wedstrijd (bv. marathon, XCO, enduro, ...)

### ARTIKEL 13.4 - HINDERNISSEN

Kunstmatige hindernissen zijn toegelaten. Er geldt echter wel een beperking van 6 kunstmatige hindernissen. Deze zullen gekeurd en beoordeeld worden door de parcourskeurder en/of voorzitter van het college van officials.



## ARTIKEL 13.5 - PARCOURSKEURING

De parcourskeuring zal steeds voorafgaand aan de wedstrijd gebeuren door de provinciale verantwoordelijke. Hij/zij zal contact opnemen met de organisator.

PROVINCIE	NAAM	E-MAIL	TELEFOON
Antwerpen	Dorien Wynants	dorienwynants@hotmail.com	0478/30.68.01
Oost-Vlaanderen	Kevin Van Hoovels	kevin.vanhoovels@hotmail.com	0497/24.14.50
Limburg	Johan Bieliën	johan.bieliën@gmail.com	0479/34.27.83
Vlaams-Brabant	Leen Massaer	leenmassaer@hotmail.com	0478/45.09.70
West-Vlaanderen	Pascal De Laere	pascal.de.laere@telenet.be	0494/87.23.06

## ARTIKEL 13.6 - TIPS

Vanuit Cycling Vlaanderen geven we graag nog volgende tips mee voor het veilig en wedstrijdklaar maken van het parcours:

- Voorzie op het parcours een aanduiding van de afstand tot de finish
- Duid de richting van het parcours aan. Dit kan op het parcours, of aan de start/finish.
- Duid boomwortels en andere, gevaarlijke, objecten aan d.m.v. een felle kleur (spuitbus)
- Zorg voor bescherming op gevaarlijke punten d.m.v. stobalen of matrassen

## ARTIKEL 14 – VEILIGHEID

Bij alle wedstrijden zijn minstens een ambulance en een vaste EHBO-post vereist. De palen (geen metaal!) gebruikt voor de afsluiting langs de omloop moeten minstens 1,10 m hoog zijn.

### VERPLICHT

- Signaalgevers voorzien op kritieke punten (bv. scherpe bochten, afdalingen, enz).
- Oversteekplaatsen sluiten tijdens de laatste km van de wedstrijd.
- Verplicht een wc te voorzien voor de renners aan de startplaats.
- Zones met een dubbele doortocht of in de materiaalpost moeten gescheiden worden door een safety-net of nadar (safety-net met gaten van max. 1cm<sup>2</sup>)
- Op technisch moeilijke stukken moet er een veiligheidszone van 75 cm gebouwd worden.

Vanaf 5 minuten voor de start van de wedstrijd mag het parcours slechts bereden worden door de renners in de wedstrijd. De organisator moet minstens 2 oversteekplaatsen voorzien waar de toeschouwers het parcours kunnen dwarsen. De doorgangen dienen langs beide zijden te worden bewaakt. De organisator moet voldoende seingeverers voorzien om de veiligheid van de renners en de toeschouwers te verzekeren tijdens de wedstrijden en de officiële trainingen.

## ARTIKEL 15 - ORGANISATIE

De wetgeving (Koninklijk Besluit) is ook van toepassing op de organisatie van mountainbikewedstrijden voor zover het reglement toepasbaar is (vb. niet het volgen van de wedstrijd met wagens). Er dient bijgevolg minstens één ambulance en voldoende ambulanciers aanwezig te zijn aan de start-/aankomstzone.

### ARTIKEL 15.1 – OPLEIDERS

De verantwoordelijke van de provincie zoekt steeds twee opleiders, via de Vlaamse Wielerschool. Deze rijden mee in de reeksen dikkebanden t.e.m. 14 jaar, U8 t.e.m. U12 en U11 en worden vergoed door de Vlaamse Wielerschool. De club kan zelf ook gediplomeerde trainers voorzien. Ouders of clubmedewerkers kunnen, indien de groepen te groot zijn, ook steeds meerijden om de veiligheid te waarborgen. Dit na overleg met de twee aangeduide opleiders.

Er wordt een apart verkenningmoment georganiseerd voor de jeugdwedstrijden.

ARTIKEL 15.2 - PROGRAMMA

Vanuit Cycling Vlaanderen om volgende voorbeeldprogramma's/tijdsindelingen op te volgen;

**Cycling Vlaanderen XCO MTB Series**

REEKS	CATEGORIEËN	INSCHRIJVINGEN	TRAININGEN	START	DUUR	PODIUM
1	Niet-vergunninghouders (mannen en vrouwen vanaf 19 jaar)	8u – 9u00	8u – 9u20	9u30	50 minuten	10u45
2	Masters 1, 2 en 3 + Elite 3	9u30 – 10u30	10u30 – 10u55	11u	75 minuten	12u30
3	Meisjes jeugd (U17 + Junioren) + Vrouwen Elite 1/2/3 + Vrouwen U23 + Vrouwen Masters 1/2/3  * Vrouwen Elite 3 en Masters worden 1 ronde voor het einde uit wedstrijd gehaald.  ** Meisjes jeugd worden 2 ronden voor het einde uit wedstrijd gehaald	11u – 12u30	12u15 – 12u45	13u	60 - 75 minuten	14u30
4	Heren Elite 1/2 + U23 + Junioren + U17  * Junioren worden 1 ronde voor het einde uit wedstrijd gehaald (60 min)  ** U17 worden 2 ronden voor het einde uit wedstrijd gehaald	13u – 14u30	14u30 – 14u45	15u	60 – 90 minuten	17u00

### Cycling Vlaanderen MTB Kids Series

UUR	WEDSTRIJD	PARCOURS	DUUR WEDSTRIJD
09u00/10u00	Verkenningronde	Alle	60 minuten
11u00	Start van de inschrijving	/	
12u00	Eerste wedstrijd dikkebanden 7-8-9-10- 11 jarigen (2015 – 2014 – 2013 – 2012 - 2011)	Gemakkelijk parcours (groene pijlen)	10-15 minuten
12u30	Wedstrijd U8-U9-U10 (2015-2014-2013)	Gemakkelijk parcours (groene pijlen)	15 minuten
13u00	Huldiging van de eerste reeks wedstrijden	/	/
13u30	Wedstrijd dikkebanden -12-13-14 jarigen (2010-2009-2008)	Iets moeilijker parcours (gele pijlen)	15-20 minuten
14u00	Wedstrijd U11-U12 (2012-2011)	Iets moeilijker parcours (gele pijlen)	20 minuten
14u30	Huldiging van de tweede reeks wedstrijden	/	/
14u45	Wedstrijd dikkebanden 15-16-17-18 jaar (2007- 2006-2005-2004)	Pittig parcours (blauwe pijlen)	25-30 minuten
15u45	Wedstrijd U13-U14 (2010-2009)	Pittig parcours (blauwe pijlen)	30 minuten
16u30	Wedstrijd U15 (2008)	Pittig en technisch parcours (rode pijlen)	40 minuten
17u15	Huldiging derde reeks wedstrijden.	/	/

**Cycling Vlaanderen XCO MTB Series + Kids Series**

CATEGORIE	INSCHRIJVING	TRAININGEN	START	DUUR	PODIUM
Masters 1, 2 en 3 + + Elite 3	7u30 – 8u15	7u30 – 8u45	9u00	75 minuten	10u30
Meisjes jeugd (U17 + junioren) + Vrouwen Elite 1/2/3 + Vrouwen U23 + Vrouwen Masters  * Vrouwen Elite 3 en Masters worden 1 ronde voor het einde uit wedstrijd gehaald.  * Meisjes jeugd worden 2 ronden voor het einde uit wedstrijd gehaald	8u15 – 9u45	10u30 – 11u45	10u30	60 – 75 minuten	12u00
Heren Elite 1/2 + U23 + Junioren + U17  * Junioren worden 1 ronde voor het einde uit wedstrijd gehaald (75 min). ** U17 worden 2 ronden voor het einde uit wedstrijd gehaald (60 min)	9u45 – 11u30	11u45 – 12u15	12u30	60 – 90 minuten	14u00
U15	11u45 – 13u30	13u45 – 14u00	14u00	40 minuten	15u30
U13-U14	11u45 – 14u30	14u40 – 15u00	15u00	30 minuten	15u30
U11-U12	11u45 – 15u20	15u30 – 15u50	15u50	20 minuten	16u00
U8-U9-U10	11u45 – 15u50	16u10 – 16u20	16u20	15 minuten	17u00

\* Indien er verschillende reeksen op éénzelfde moment rijden, wordt er steeds gestart met 30 seconden tot 1 minuut tussen (bv. U8-U9-U10: eerste start om 16u20, tweede start om 16u21, derde start om 16u22). // \* Geen dikkebanden en/of wedstrijd voor niet-vergunninghouders mogelijk

## ARTIKEL 16 - LOKALEN

### ARTIKEL 16.1 – INSCHRIJVINGEN

Iedere organisator dient een afgesloten lokaal of tent te voorzien zodat de officials kunnen zorgen voor een goed verloop van de inschrijvingen. Voorzie steeds toegang tot stroom, en indien mogelijk ook internet WiFi).

De inschrijvingen worden volledig georganiseerd door het college van officials.

### ARTIKEL 16.2 - ANTIDOPING

De regels omtrent het antidopingbeleid zijn zeer strikt en afgelijnd. Een **antidopinglokaal** dient als volgende opgebouwd en ingericht zijn.

3 afzonderlijke gedeelten:

- Wachtruimte
- Werkruimte – voor de afhandeling van alle formaliteiten
- Ruimte voor staalafname met apart toilet en wastafel

Let daarnaast op volgende **aandachtspunten**

- Voldoende aantal gesloten flessen mineraalwater (0,25l met vergrendelde schroefdop)
- Afgezonderd van andere wedstrijdlokale
- Zo dicht mogelijk bij de aankomst
- Indien mogelijk: dokterskabinet
- De renners die ter controle worden opgeroepen, worden begeleid door chaperons. De organisatie voorziet deze chaperons.
- De locatie van de antidopingcontrole is duidelijk uitgemerkt vanaf de aankomst.

Meer info hierover is terug te vinden op

[https://www.dopinglijn.be/fileadmin/media/nieuws/2016\\_aandachtspunten\\_antidoping\\_voor\\_wedstrijdorganisatoren\\_wielrennen.pdf](https://www.dopinglijn.be/fileadmin/media/nieuws/2016_aandachtspunten_antidoping_voor_wedstrijdorganisatoren_wielrennen.pdf)

## ARTIKEL 17 - HULDIGINGSCEREMONIE

De **huldigingsplechtigheid** voor alle categorieën dient te gebeuren zoals omschreven in het reglement. Voor elk podium voorziet de inrichter voor de winnaar, de tweede en de derde een bloementuil, trofee of aandenken.

## ARTIKEL 18 – GESCHILLEN

Indien er een **geschil** ontstaat tussen de organisator en Cycling Vlaanderen zal dit geschil onderworpen worden aan de juridische dienst van Cycling Vlaanderen die een voorstel tot schikking zal voorstellen aan de organisator.

Bij vragen of klachten kan er contact opgenomen worden via: <https://cycling.vlaanderen/ethiek>

## ARTIKEL 19 – OFFICIALS

De organisatie voorziet een **lunchpakket** alsook de nodige niet-alcoholische dranken voor elke official. Het gebruik van alcohol tijdens de wedstrijden is verboden voor elke official in kledij van Cycling Vlaanderen.

## ARTIKEL 20 – EINDHAPPENING

Op het einde van het seizoen kan een club met interesse een eindhappening organiseren. Hiervoor kan contact opgenomen worden Robin Vanden Abeele via [robin.vanden.abeele@cycling.vlaanderen](mailto:robin.vanden.abeele@cycling.vlaanderen) .

## ARTIKEL 21 – MATERIAAL

De organisator is verplicht de signalatiepijlen, vlaggen, spandoeken, achtergrondpanelen podium en ander materiaal door Cycling Vlaanderen ter beschikking gesteld op de meest duidelijke plaatsen te gebruiken. De inrichter zal deze materialen ook beheren als een goede huisvader.

Afhalen kan op volgende twee afhaalpunten:

WIE	WAAR	E-MAIL	TEL.
Cycling Vlaanderen	Gent / Oost-Vlaanderen	robin.vanden.abeele@cycling.vlaanderen	0492/86 98 87
Brands In Motion	Kessel / Antwerpen	danny.put@brandsinmotion.be	

Volgende materialen dient de **organisator** zelf te voorzien:

- Aankomstbel

Volgende zaken worden voorzien door het college van **officials**:

- Stuurborden
- Timingsysteem
- Rondetellers



## ARTIKEL 21 – CONTACT

Vragen of opmerkingen bij dit document? Neem contact op met onze provinciale verantwoordelijken of de verantwoordelijke MTB binnen Cycling Vlaanderen.

PROVINCIE	NAAM	TELEFOON	E-MAIL
Antwerpen	Dorien Wynants	0478/30.68.01	dorienwynants@gmail.com
Limburg	Johan Bielien	0479/34.27.83	Johan.bielien@gmail.com
Oost-Vlaanderen	Kevin Van Hoovels	0497/24.14.50	kevinvanhoovels@hotmail.com
Vlaams-Brabant	Leen Massaer	0478/45.09.70	leenmassaer@hotmail.com
West-Vlaanderen	Pascal De Laere	0494/87.23.06	pascal.de.laere@telenet.be

### Cycling Vlaanderen

NAAM	FUNCTIE	TELEFOON	E-MAIL
Massimo Van Lancker	Sporttechnisch coördinator	0474 02.62.66	massimo.van.lancker@cycling.vlaanderen
Robin Vanden Abeele	Communicatieverantwoordelijke	0492/86.98.87	robin.vanden.abeele@cycling.vlaanderen
Maarten Gybels	Voorzitter VMBC	0497/78.31.00	Maartengybels0@gmail.com

**BIJLAGE - CHECKLIST**

<b>WAT?</b>	<b>WIE?</b>	<b>WANNEER?</b>	<b>OKE?</b>
Datum wedstrijd aanvragen bij voorzitter MTB		Zo snel mogelijk. Ten laatste voor einde jaar voorafgaand aan wedstrijd.	
Na goedkeuring datum: aanvragen via <a href="http://portal.cycling.vlaanderen">http://portal.cycling.vlaanderen</a>		Ten laatste 3 maand voor wedstrijd.	
Aanvraag promotionele activiteit (gratis), via: <a href="https://cycling.vlaanderen/jeugd/aanbod-voor-iedereen/promotionele-activiteiten-1">https://cycling.vlaanderen/jeugd/aanbod-voor-iedereen/promotionele-activiteiten-1</a>		Ten laatste 3 maand voor wedstrijd.	
Gemeente: <ul style="list-style-type: none"> <li>- Aanvraag indienen met plan parcours</li> <li>- Gegevens organisator en veiligheidscoördinator bijvoegen</li> <li>- Aanvraag materialen, nadars, ...</li> <li>- Politie, brandweer informeren</li> </ul>		Ten laatste 3 maand voor wedstrijd.	
Zoek vrijwilligers, seingevers, ... (Noteer alle gegevens van desbetreffende personen)		Binnen de 3 maanden voor wedstrijd.	
Stuur je flyer/poster door naar Cycling Vlaanderen (ter publicatie op de site).		Ten laatste 1 maand voor de wedstrijd	
Maak een afspraak met de provinciale verantwoordelijke MTB om het parcours te keuren.		Enkele dagen voor de wedstrijd	
...	...	...	

## BIJLAGE - TIPS

### Voor

1. Maak een **takenplanning**/verdeling/overzicht. Voorzie eveneens een volledige lijst met alle GSM-nummers (en andere gegevens) van medewerkers en seingeverers.
2. Stel **verantwoordelijken** aan voor tombola, parcours, inschrijving, seingeverers, podium, parking, ...
3. Voorzien **fluohesjes** of herkenbare kledij voor iedere medewerker. Dit verhoogt de zichtbaar- en bereikbaarheid.
4. Zorg voor **randanimatie** en andere voorzieningen (drank, voeding, toiletten, vuilbakken, afsputstand, ...). Gebruik herbruikbare jетоns.
5. Neem contact op met je **gemeente** voor het uitlenen van tenten, tafels, stoelen, frigo's, toiletten, ...
6. Voorzie duidelijke **bewegwijzering** voor inschrijving, start, teamparkings, rennersparkings, WC, antidoping lokaal, douches, ...
7. Plaats **nadars** op gevaarlijke punten, start, aankomst, ...
8. Organiseer een **briefing** met alle verantwoordelijken
9. Voorzie duidelijke **teemplaatsen** (indien mogelijk) en laat teams deze op voorhand reserveren zodat je een inplantingsplan kunt opmaken.
10. Verwittig alle **omwonenden** op tijd
11. Zoek een goede **speaker**. Heb je geen contacten? Neem contact op met [robin.vandenabeele@cycling.vlaanderen](mailto:robin.vandenabeele@cycling.vlaanderen) . Vergeet de geluidsinstallatie niet!
12. Voorzie een **fotograaf** (en eventueel cameraman).
13. Verwittig **Sabam** en doe je aanvraag (<https://www.sabam.be/nl>)
14. Voorzie een duidelijk inplantingsplan en plaats dit zichtbaar voor alle bezoekers van het evenement. Duid alle lokalen (EHBO, inschrijvingen, antidoping, ...) en andere zones (tech-/feed zone, technische/aantrekkelijke zones langs het parcours, ...) aan. Duid eveneens de snelste weg daarnaartoe aan.
15. Voorzie, beman en benoem **oversteekplaatsen** op het parcours. Zorg voor voldoende **seingeverers**/vrijwilligers langs het parcours. Licht je seingeverers ook in over het wedstrijdverloop- en de planning.

### Tijdens

1. Gebruik **walkie-talkies**
2. Controleer het **parcours** na iedere wedstrijd/categorie
3. Extra **inkomsten**: organiseer een tombola, verkoop steunkaarten, doe de catering zelf (broodjes, soep, taart, barbecue, ...)

### Na

1. Doe een **debriefing** na de wedstrijd met alle verantwoordelijken
2. **Ruim** het parcours op